

# bott cubio

Díleňské vybavení

**bott**

Zásuvkové skříně  
Pracovní stoly

Díleňská zařízení



Zvláštní řešení pro  
zákaznický servis a  
výrobu

	Strana
<b>I</b>	
bot se představuje	4 – 5
Základy kvality	6 – 7
Vaše myšlenky - naše plánování	8 – 9
<b>A</b>	
<b>Care Line</b> - hygienická koncepce	10 - 17
<b> cubio</b> - vybavení pracovišť	18 – 25
Zásuvkové skříně	26 – 63
<b>S</b>	
Dělení šuplíků	64 – 89
Systémové skříně	90 – 113
Příslušenství pro šuplíky a systémové skříně	114 – 125
<b>M</b>	
Skříňové pracovní stoly	126 – 133
Systémové pracovní stoly	134 – 147
Příslušenství pro skříňové a systémové stoly	148 – 167
<b>O</b>	
CNC-úložné skříně	168 – 179
<b>avero</b> - Systémové pracoviště	180 – 209
Týmová pracoviště a Uspořádání pracoviště	210 – 221
<b>bottboxy</b> a Euroboxy	222 – 229
<b>Kufrové systémy</b>	230 – 261
<b>perfo</b> - pořádkový systém	262 – 309

## Zařízení



Součástí robustního dílenského vybavení bott cubio je klasický dílenský nábytek jako pracovní stoly, skříně se zásuvkami nebo křídlovými dveřmi a dílenské vozíky. cubio se postará o pořádek a rychlý přehled o veškerých nástrojích a materiálu. Tak bude vaše práce v dílně efektivní.



## dílen



Jedinečná je především kompatibilita kufrových a úložných systémů Systainer<sup>3</sup> s dílenským vybavením cubio a vestavbami do vozidel bott vario3.

Tak je to nejdůležitější vybavení rychle po ruce a vždy přesně tam, kde jej potřebujete.

# bott se představuje

Již téměř 90 let nabízíme našim zákazníkům po celém světě rozsáhlé portfolio výrobků, nejvyšší kvalitu a prvotřídní servis. Důvodem nepřetržitého růstu společnosti bott je především spokojenost našich zákazníků.

Největší důraz klademe na inovativní výrobky. Tak u nás investujete do moderního a trvalého řešení, a tím i do trvale udržitelného úspěchu.



Založení:	1930	
Obrat:	134 mil. €	(2020)
Zaměstnanci:	1150	(2020)

90 years





## Zkušenost dělá ten rozdíl

Jako dlouholetý celosvětový partner nabízíme trvale kvalitní výrobky, služby a řešení s vynikajícím poměrem mezi cenou a výkonem, abychom zákazníkům umožnili výjimečné zážitky. Do dnešního propojeného světa dodáváme živnostníkům a společnostem usilujícím o vyšší provozní efektivitu nebo jednoduše o lepší využití prostoru inteligentní stacionární i mobilní řešení.

K tomu kombinujeme naše kvalitní a inovativní výrobky a služby s novými technologiemi, abychom dosáhli integrovaných řešení s vedoucím postavením na trhu, která jsou založena na fundovaných poznatcích o potřebách zákazníků. V rychle se měnícím světě musíme být agilní

a flexibilní. V tomto dynamickém prostředí se neustále učíme spolupracovat na mezinárodní úrovni a vyvíjet nové věci. Díky tomu mohou naši zaměstnanci a další obchodní partneři přispívat ke společnému úspěchu a zároveň z toho i sami profitovat.

# Zásady kvality

Certifikace podle  
DIN EN ISO 9001

Výrobky s označením GS pro  
bezpečnost prověřenou institutem TÜV

Certified





## Certifikovaná kvalita

Vysoká stabilita, odolnost a dlouhá životnost:

To jsou naše zásady při výrobě výrobků bott. Tím, že dodáváme nejvyšší možnou kvalitu, zaručujeme hospodárnost vaší investice. Naše výrobní a logistické procesy neustále zajišťujeme interními a externími směrnicemi, zkouškami a audity.

### Zásady kvality

- Certifikace podle DIN EN ISO 9001
- Certifikovaný management životního prostředí podle ISO 14001
- Výrobky s označením GS pro bezpečnost prověřenou ústavem TÜV

# Váš nápad – náš projekt

Jednotné systémové rozměry

Plánování orientované na  
praxi

Stabilita a dlouhá životnost



## Řešení podle individuálních potřeb

cubio vám nabízí nesčetné variace a možnosti kombinací jednotlivých prvků. Vytvoříme vám projekt dílenského vybavení individuálně a podle vašich potřeb.

Pokud byste po čase potřebovali jednotlivé moduly rozšířit nebo upravit, pak je to bez problému možné i dodatečně. Díky modulární koncepci lze jednotlivé prvky zcela snadno měnit nebo doplňovat.

Různé možnosti členění zásuvek vám zajistí systém a pořádek. S prvky pro popisky budou zásuvky přehledné zvenku i zevnitř. Vaše nástroje a materiál budou přehledně uspořádány a rychle po ruce.



# Care Line



Care Line - hygienická koncepce

Možnosti



## Teplá voda

- tekoucí teplá voda kdykoli k dispozici pro rychlé mytí rukou
- umyvadla z nerezové oceli
- kompaktní zásobník na teplou vodu s přívodním kabelem Schuko
- přípojky čerstvé a odpadní vody
- pracovní desky, které se snadno čistí a dezinfikují



## Krátké vzdálenosti / efektivita

- ochranná opatření na dosah pro vyšší četnost použití
- krátké vzdálenosti k hygienickým zařízením pro úsporu času



## Ochrana zaměstnanců

- péče o zdraví zaměstnanců
- přijetí ochranných opatření pro vyšší motivaci
- usnadnění práce za ztížených podmínek



## Chráněná komunikace

- bezpečná komunikace z očí do očí
- přepážky umožňující přímý kontakt mezi zaměstnanci bez použití ochrany úst a nosu
- možnost flexibilního použití a umístění

# bott Care Point

## stacionární a mobilní



- hygienická stanice pro spolehlivou pracovní ochranu
- umyvadlo s teplou vodou přes malou akumulaci nádrž s připojovacím kabelem typu Schuko
- šachta na odpad s vyjímatelným odpadkovým košem za pravými dveřmi
- přípojka čisté a odpadní vody Geka 3/4 / 1 1/2
- pracovní deska světle šedá s povrchovou úpravou – snadno omyvatelná a dezinfikovatelná
- 2 spodní skříňky s uzamykatelnými křídlovými dveřmi
- skládací ohrádka s perfo děrovanými deskami
- držák papírové role vč. 1 papírové role
- perfo košík DIN A4 pro informace zaměstnancům
- 2x držák dokumentů bott
- odkládací miska
- TiltBox
- pojízdná varianta se 4 kolečky s pevným zajištěním pro flexibilní použití

Rozměry Š x H x V [mm]	1500 x 670 x 1800	
Provedení	stacionární	pojízdný
Obj. c.	<b>41003602.**V</b>	<b>41003603.**V</b>





## stacionární a mobilní - s LED osvětlením



- hygienická stanice pro spolehlivou pracovní ochranu
- umyvadlo s teplou vodou přes malou akumulaci nádrží s připojovacím kabelem typu Schuko
- šachta na odpad s vyjímatelným odpadkovým košem za pravými dveřmi
- přípojka čisté a odpadní vody Geka 3/4 / 1 1/2
- pracovní deska světle šedá s povrchovou úpravou – snadno omyvatelná a dezinfikovatelná
- pracovní LED světlo s kabelem (3 m, se zástrčkou typu Schuko)
- 2 spodní skříňky s uzamykatelnými křídlovými dveřmi
- skládací ohrádka s perfo děrovanými deskami
- držák papírové role vč. 1 papírové role
- perfo košík DIN A4 pro informace zaměstnancům
- 2x držák dokumentů bott
- odkládací miska
- TiltBox
- pojízdná varianta se 4 kolečky s pevným zajištěním pro flexibilní použití

Rozměry Š x H x V [mm]	1500 x 670 x 2200	
Provedení	stacionární	pojízdný
Obj. c.	<b>41003604.**V</b>	<b>41003605.**V</b>



	.11			.24	.19
<b>Struktúra:</b>	<b>Podlaha, strop a průčelí:</b> informace na straně 21				
RAL 7035 – Světle šedá	RAL 5010 – Modrá	RAL 7035 – Světle šedá	RAL 3004 – Pupurově červená	RAL 7016 – anthrazitgrau	

# bott Care Screen

## stacionární a mobilní



- stabilní a robustní dělicí stěna s průhlednou polykarbonátovou tabulí
- pro ochranu zaměstnanců v oblastech, kde nemohou být dodrženy předepsané minimální rozestupy mezi více osobami
- optimální pro použití v průmyslových montážních halách nebo dílnách
- zabraňuje přímému kontaktu mezi zaměstnanci a snižuje tak riziko možné nákazy
- bezpečnost a hygiena díky narázuvzdorné a snadno omyvatelné polykarbonátové tabuli
- pojízdná varianta se 4 kolečky s pevným zajištěním umožňuje flexibilní použití a usnadňuje přepravu k místu použití
- dodáváno kompletně předmontované s možností okamžitého využití
- stabilní konstrukce ze světle šedého (RAL 7035) ocelového plechu s povrchovou úpravou práškovým lakem

Rozměry Š x H x V [mm]	1008 x 550 x 1985	1008 x 550 x 2104
Provedení	stacionární	pojízdný
Obj. c.	<b>41022056.16</b>	<b>41022057.16</b>




## stacionární a mobilní - s perfo děrovanými deskami



- stabilní a robustní dělicí stěna s průhlednou polykarbonátovou tabulí a perfo děrovanými deskami
- pro ochranu zaměstnanců v oblastech, kde nemohou být dodrženy předepsané minimální rozestupy mezi více osobami
- optimální pro použití v průmyslových montážních halách nebo dílnách
- zabraňuje přímému kontaktu mezi zaměstnanci a snižuje tak riziko možné nákazy
- bezpečnost a hygiena díky nárazuvzdorné a snadno omyvatelné polykarbonátové tabuli
- perfo děrované desky lze osadit různými háky a držáky a použít např. pro ukládání hygienických potřeb a osobního ochranného vybavení
- pojízdná varianta se 4 kolečky s pevným zajištěním umožňuje flexibilní použití a usnadňuje přepravu k místu použití
- dodáváno kompletně předmontované s možností okamžitého využití
- stabilní konstrukce ze světle šedého (RAL 7035) ocelového plechu s povrchovou úpravou práškovým lakem


Rozměry Š x H x V [mm]	1008 x 550 x 1985	1008 x 550 x 2104
Provedení	stacionární	pojízdný
Obj. c.	<b>41022054.**</b>	<b>41022055.**</b>



**Struktúra:** Podlaha, strop a průčelí: informace na straně 21  
 RAL 7035 – Světle šedá    RAL 5010 – Modrá    RAL 7035 – Světle šedá    RAL 3004 – Pupurově červená    RAL 7016 – antrazitgrau

# bott Care Station

## bott Care Station



- Dezinfekční stanice k montáži na stěnu a jiné vhodné prvky
- Pro snadný přístup k čisticímu nebo dezinfekčnímu materiálu
- 1x základní deska hygienické stanice perfo (RAL 7035)
- 1x držák papírové role perfo s trhací hranou
- 1x držák na prospekty perfo, DIN A4
- 1x držák na jednorázové rukavice perfo
- 1x Scrubs box s držákem
- 2x držák na pytel na odpadky perfo, bez víka
- 2x výztužné dno držáku na pytel na odpadky perfo

Rozměry Š x H x V [mm]

735 x 340 x 1981

Obj. c.

14030230.16

Care Line - hygienická koncepce



Možnosti





# bott Care Trolley

## bott Care Trolley



- 2 řídicí kolečka s pevným zajištěním a 2 pojezdová kolečka
- 1 posuvná rukojeť
- Perfo desky, k montáži vertikálně nebo šikmo
- Podlahová vana jako dodatečný nákladní prostor vhodný pro nářadový kufr nebo boxy
- Barva základního stojanu: světle šedá (RAL 7035)

Rozměry Š x H x V [mm]	1006 x 648 x 1585
Obj. c.	14026025.**



### Struktúra:

RAL 7035 – Světle šedá

### Podlaha, strop a průčelí: informace na straně 21

RAL 5010 – Modrá

RAL 7035 – Světle šedá

RAL 3004 – Pupurově červená

RAL 7016 – antrazitgrau

cubio

Precizní funkce

Vysoká nosnost

Modulární systém



## Dílenské vybavení

Dokonale vám zorganizujeme veškerý dostupný úložný prostor. Tím pro vás vytvoříme ty nejlepší předpoklady pro efektivní práci. Zkoumáme vaše individuální požadavky a koncipujeme dílenské vybavení vhodně podle procesů ve vašem provozu.

Se zásuvkovými skříněmi cubio, pracovními stoly a systémovými skříněmi vám nabízíme jedinečné modulární dílenské vybavení, které si můžete zkonfigurovat zcela podle svých představ. Díky maximální spolehlivosti, funkčnosti a komfortu obsluhy je cubio ideálním řešením pro všestranné úkoly.

Příjemný a nadčasový design dílenského vybavení cubio s jednotnými systémovými rozměry vytváří sladěný vzhled – nezávisle na rozmanitých možnostech konfigurací a forem.

# Spektrum služeb



## Jednotné systémové rozměry

- Stejný rozměrový koncept pro všechny skupiny výrobků cubio: Zásuvkové skříně, systémové skříně a pracovní stoly
- Pro snadné a pružné plánování
- Umožňuje rozměrově přesné kombinace

## Stejné systémové konstrukční díly

- Těla zásuvek, dna a výsuvné tabláry jsou ve všech skupinách výrobků cubio identické
- Cubio systémy uspořádání zásuvek lze mezi skupinami výrobků cubio vzájemně zaměňovat



# Spektrum barev dílenského vybavení



La gamma dei colori bott cubio per coperchi, fondi e pannelli frontali comprende i quattro colori riportati a destra. La struttura è sempre in grigio chiaro.

Tutti i codici prodotto del catalogo con .\*\* vengono completati con uno dei codici colore indicati.

Una volta scelto il colore, basta sostituire sull'ordine i caratteri .\*\* con uno dei codici colore, ad es. 400 20 011.11V per un prodotto di colore blu genziana.

Come optional, alcune cassettiere cubio e armadi di sistema con porta a battente sono disponibili anche in versione ESD completamente in grigio chiaro con superfici conduttive. Il vostro contatto bott sarà lieto di fornirvi informazioni sulle zone di sicurezza ESD e sulle postazioni ESD.



# 3

Anni di garanzia\*

\* Oltre alla garanzia prevista dalla legge per il prodotto, bott concede all'acquirente finale (consumatore finale) una garanzia di 3 anni in conformità alle condizioni di garanzia bott. bott garantisce, per un periodo di 3 anni dalla data di consegna, che gli articoli forniti non presentano difetti di materiale e lavorazione. Sono esclusi dalla garanzia i componenti e i moduli elettronici.

Per motivi tecnici di stampa, le superfici colorate possono scostarsi leggermente dai colori originali.



# Spektrum služeb



## Nástavce pracovních stolů

- Pro montáž na deskách pracovních stolů
- Nástavní rám s perforovanými a drážkovanými deskami pro vychystávání materiálu a nářadí
- Vytváření ergonomických pracovišť díky modulárním upevňovacím rámcům pro integraci bohatého avero příslušenství



## Vnitřní zásuvky a výsuvné tabláry

- Pro individuální osazení systémových skříní
- Všechny zásuvky a tabláry s plným výsuvem a výsuvem přes 40 mm
- Vysokozátěžový výsuv o nosnosti 200 kg
- Normální výsuv o nosnosti 75 kg



## cubio vedení zásuvky

- Všechny zásuvky s plným výsuvem a výsuvem přes 40 mm
- Vysokozátěžový výsuv o nosnosti 200 kg
- Normální výsuv o nosnosti 75 kg



## Průběžný koncept designu a barev

- Konsekventní design díky nenarušeným liniím a moderní koncept barev
- Homogenní vzhled v celém podniku
- Zvláštní barvy a lakování podle CI na přání

# Spektrum služeb



## Energetické lišty

- Pro individuální osazení spínacími a pojistkovými moduly, zásuvkovými moduly, tlakovzdušnými a síťovými moduly ve standardizovaných šířkách modulů
- Univerzální možnost upevnění pro montáž na pracovní desku nebo v upevňovacím rámu




## Řešení pro CNC nástroje

- Bezpečné a přehledné uskladnění drahých nástrojů
- Vložky na nástroje pro upevnění všech běžných variant
- Mobilní systémy pro rychlou přípravu




## Stejný materiál členění zásuvek

- Identické organizační prvky pro všechny zásuvky skupin výrobků cubio Flexibilní členění zásuvky s kompaktními přihrádkami, dělicí a zasunovací stěny, boxy a pěnové vložky
- Rozsáhlé možnosti popisování



## perfo

- Rozmanité možnosti pro integraci praktických perfo háků a držáků
- Pro přehlednou přípravu a skladování nástrojů
- Pořádek a čistota zaručují efektivitu na pracovišti





# Zásuvkové skříně

Systemové skříně



# Zásuvkové skříně



## Zásuvky

- Všechny zásuvky s plným výsuvem a výsuvem přes 40 mm
- Vysokozátěžový výsuv o nosnosti 200 kg
- Normální výsuv o nosnosti 75 kg
- Ergonomická třmenová rukojeť s přístupem shora a zdola, u pojízdných skříní s integrovanou samostatnou pojistkou zásuvky a rukojetí
- Popis pomocí dokumentu Microsoft® Word® možný



## Členění zásuvek

- Použitelné v zásuvkách všech cubio skupin výrobků
- Dělicí a zasunovací stěny, boxy, kompaktní přihrádky, vkládací rohože a mnohé další členící materiály pro praxi
- Popis pomocí dokumentu Microsoft® Word® možný



## Těleso

- Nosnost do 1,5 t
- Inteligentní blokáce výsuvu zásuvky s ochranou proti vypadnutí
- Mechanický systém zamykání s pětiklíčovým výměnným jádrem pro volitelné uspořádání systémů zamykání
- Volitelně elektronický systém zamykání cubioPIN



## Příslušenství

- Čtyřstranné boční ohraničení s protiskluzovou podložkou
- Dna
- Výsuvné tabláry
- Podstavec

# System zamykání cubioPIN

## cubioPIN elektronické zamykání pro zásuvkové skříně



- Elektronický kódový zámek pro cubio zásuvkové skříně
- Není zapotřebí dodatečné mechanické odemknutí
- Jednoduché přidělení oprávnění k přístupu bez použití klíče
- Otevření zadáním kódu
- Zamykání zásuvkové skříně stisknutím klávesy „OK“ nebo automaticky po přednastavené době (8 hodin)
- Lze naprogramovat až 100 individuálních čtyř až osmimístných kódů PIN
- Přidělení a odebrání oprávnění k přístupu bez použití klíče pomocí hlavního kódu a PUK
- Napájení energií prostřednictvím tří baterií AA 1,5 V, které jsou součástí dodávky
- Doba použitelnosti baterií 5 let
- Varování v případě slabé baterie

Provedení	cubioPIN elektronické zamykání pro zásuvkové skříně
Obj. c.	<b>12602076.90M</b>

## Programovací software pro cubioPIN pro rozšířené funkce



- Pohodlná správa uživatelů a oprávnění k přístupu
- Změna přednastaveného času až po automatické opětovné uzamčení zásuvkové skříně (0,5 min - 9 hod.)
- Nouzové otevření po výpadku napětí
- Požadavky na systém: od Windows XP
- Vč. propojovacího kabelu USB 2.0

Provedení	Programovací software cubioPIN
Obj. c.	<b>12602054.90V</b>



Šířka 525 mm

### Výška 250 mm – výsuv s normálním zatížením 75 kg



Hloubka [mm]	525	650
Provedení	Normální zatížení	Normální zatížení
Pocet zásuvek	1	1
Čelní výška [mm]	1x150	1x150
<b>Obj. c.</b>	<b>40010001.**V</b>	<b>40018001.**V</b>

### Výška 400 mm – výsuv s normálním zatížením 75 kg



Hloubka [mm]	525	525	650	650
Provedení	Normální zatížení	Normální zatížení	Normální zatížení	Normální zatížení
Pocet zásuvek	2	3	2	3
Čelní výška [mm]	2x150	2x75, 1x150	2x150	2x75, 1x150
<b>Obj. c.</b>	<b>40010005.**V</b>	<b>40010106.**V</b>	<b>40018005.**V</b>	<b>40018127.**V</b>

### Výška 600 mm – výsuv s normálním zatížením 75 kg



Hloubka [mm]	525	650
Provedení	Normální zatížení	Normální zatížení
Pocet zásuvek	4	4
Čelní výška [mm]	2x75, 1x150, 1x200	2x75, 1x150, 1x200
<b>Obj. c.</b>	<b>40010112.**V</b>	<b>40018017.**V</b>

## Šířka 525 mm

### Výška 700 mm – výsuv s normálním zatížením 75 kg



Hloubka [mm]	525	525	525
Provedení	Normální zatížení	Normální zatížení	Normální zatížení
Pocet zásuvek	2, 1 dveře	5	5
Čelní výška [mm]	1x75, 1x100, 1x400	2x75, 1x100, 1x150, 1x200	3x100, 2x150
<b>Obj. c.</b>	<b>40010017.**V</b>	<b>40010115.**V</b>	<b>40010127.**V</b>



Hloubka [mm]	650	650	650
Provedení	Normální zatížení	Normální zatížení	Normální zatížení
Pocet zásuvek	2, 1 dveře	5	5
Čelní výška [mm]	1x75, 1x100, 1x400	2x75, 1x100, 1x150, 1x200	3x100, 2x150
<b>Obj. c.</b>	<b>40018021.**V</b>	<b>40018027.**V</b>	<b>40018138.**V</b>

### Výška 800 mm – výsuv s normálním zatížením 75 kg



Hloubka [mm]	525	525	525	525
Provedení	Normální zatížení	Normální zatížení	Normální zatížení	Normální zatížení
Pocet zásuvek	2, 1 dveře	4	5	6
Čelní výška [mm]	1x100, 1x175, 1x400	2x100, 1x200, 1x300	2x100, 2x150, 1x200	2x75, 2x100, 1x150, 1x200
<b>Obj. c.</b>	<b>40010023.**V</b>	<b>40010025.**V</b>	<b>40010027.**V</b>	<b>40010117.**V</b>



Hloubka [mm]	650	650	650	650
Provedení	Normální zatížení	Normální zatížení	Normální zatížení	Normální zatížení
Pocet zásuvek	2, 1 dveře	4	5	6
Čelní výška [mm]	1x100, 1x175, 1x400	2x100, 1x200, 1x300	2x100, 2x150, 1x200	2x75, 2x100, 1x150, 1x200
<b>Obj. c.</b>	<b>40018031.**V</b>	<b>40018033.**V</b>	<b>40018037.**V</b>	<b>40018039.**V</b>





Šířka 525 mm

Výška 900 mm – výsuv s normálním zatížením 75 kg



Hloubka [mm]	525	525	525	525
Provedení	Normální zatížení	Normální zatížení	Normální zatížení	Normální zatížení
Pocet zásuvek	3, 1 dveře	5	6	7
Čelní výška [mm]	1x100, 1x125, 1x150, 1x400	3x100, 1x200, 1x300	3x100, 2x150, 1x200	5x100, 2x150
Obj. c.	<b>40010033.**V</b>	<b>40010035.**V</b>	<b>40010039.**V</b>	<b>40010041.**V</b>



Hloubka [mm]	650	650	650	650
Provedení	Normální zatížení	Normální zatížení	Normální zatížení	Normální zatížení
Pocet zásuvek	3, 1 dveře	5	6	7
Čelní výška [mm]	1x100, 1x125, 1x150, 1x400	3x100, 1x200, 1x300	3x100, 2x150, 1x200	5x100, 2x150
Obj. c.	<b>40018043.**V</b>	<b>40018045.**V</b>	<b>40018049.**V</b>	<b>40018051.**V</b>


Výška 1000 mm – výsuv s normálním zatížením 75 kg



Hloubka [mm]	525	525	525	525
Provedení	Normální zatížení	Normální zatížení	Normální zatížení	Normální zatížení
Pocet zásuvek	4, 1 dveře	5	6	7
Čelní výška [mm]	2x100, 1x125, 1x150, 1x400	2x100, 2x200, 1x300	2x100, 2x150, 2x200	2x75, 2x100, 1x150, 2x200
Obj. c.	<b>40010043.**V</b>	<b>40010045.**V</b>	<b>40010047.**V</b>	<b>40010051.**V</b>



Hloubka [mm]	650	650	650	650
Provedení	Normální zatížení	Normální zatížení	Normální zatížení	Normální zatížení
Pocet zásuvek	4, 1 dveře	5	6	7
Čelní výška [mm]	2x100, 1x125, 1x150, 1x400	2x100, 2x200, 1x300	2x100, 2x150, 2x200	2x75, 2x100, 1x150, 2x200
Obj. c.	<b>40018055.**V</b>	<b>40018057.**V</b>	<b>40018059.**V</b>	<b>40018061.**V</b>



Struktúra:

Podlaha, strop a průčelí: informace na straně 21

ESD verze

RAL 7035 – Světle šedá

RAL 5010 – Modrá

RAL 7035 – Světle šedá

RAL 3004 – Pupurově červená

RAL 7016 – anthrazitgrau

RAL 7035 – Světle šedá

## Šířka 650 mm

### Výška 250 mm – výsuv s normálním zatížením 75 kg



Hloubka [mm]	525	650
Provedení	Normální zatížení	Normální zatížení
Pocet zásuvek	1	1
Čelní výška [mm]	1x150	1x150
<b>Obj. c.</b>	<b>40011035.**V</b>	<b>40019001.**V</b>

### Výška 400 mm – výsuv s normálním zatížením 75 kg



Hloubka [mm]	525	525	650	650
Provedení	Normální zatížení	Normální zatížení	Normální zatížení	Normální zatížení
Pocet zásuvek	2	3	2	3
Čelní výška [mm]	2x150	2x75, 1x150	2x150	2x75, 1x150
<b>Obj. c.</b>	<b>40011037.**V</b>	<b>40011038.**V</b>	<b>40019005.**V</b>	<b>40019146.**V</b>

### Výška 600 mm – výsuv s normálním zatížením 75 kg



Hloubka [mm]	525	650
Provedení	Normální zatížení	Normální zatížení
Pocet zásuvek	4	4
Čelní výška [mm]	2x75, 1x150, 1x200	2x75, 1x150, 1x200
<b>Obj. c.</b>	<b>40011040.**V</b>	<b>40019015.**V</b>



Šířka 650 mm

Výška 700 mm – výsuv s normálním zatížením 75 kg



Hloubka [mm]	525	525	525
Provedení	Normální zatížení	Normální zatížení	Normální zatížení
Pocet zásuvek	2, 1 dveře	5	5
Čelní výška [mm]	1x75, 1x100, 1x400	2x75, 1x100, 1x150, 1x200	3x100, 2x150
<b>Obj. c.</b>	<b>40011041.**V</b>	<b>40011042.**V</b>	<b>40011043.**V</b>



Hloubka [mm]	650	650	650
Provedení	Normální zatížení	Normální zatížení	Normální zatížení
Pocet zásuvek	2, 1 dveře	5	5
Čelní výška [mm]	1x75, 1x100, 1x400	2x75, 1x100, 1x150, 1x200	3x100, 2x150
<b>Obj. c.</b>	<b>40019021.**V</b>	<b>40019027.**V</b>	<b>40019161.**V</b>



.11

.16

.24

.19



.20

**Struktúra:**

RAL 7035 – Světle šedá

**Podlaha, strop a průčelí:** informace na straně 21

RAL 5010 – Modrá

RAL 7035 – Světle šedá

RAL 3004 – Pupurově červená

RAL 7016 – antrazitgrau

**ESD verze**

RAL 7035 – Světle šedá

## Šířka 650 mm

### Výška 800 mm – výsuv s normálním zatížením 75 kg



Hloubka [mm]	525	525	525	525
Provedení	Normální zatížení	Normální zatížení	Normální zatížení	Normální zatížení
Pocet zásuvek	2, 1 dveře	4	5	6
Čelní výška [mm]	1x100, 1x175, 1x400	2x100, 1x200, 1x300	2x100, 2x150, 1x200	2x75, 2x100, 1x150, 1x200
Obj. c.	<b>40011044.**V</b>	<b>40011045.**V</b>	<b>40011046.**V</b>	<b>40011047.**V</b>



Hloubka [mm]	650	650	650	650
Provedení	Normální zatížení	Normální zatížení	Normální zatížení	Normální zatížení
Pocet zásuvek	2, 1 dveře	4	5	6
Čelní výška [mm]	1x100, 1x175, 1x400	2x100, 1x200, 1x300	2x100, 2x150, 1x200	2x75, 2x100, 1x150, 1x200
Obj. c.	<b>40019031.**V</b>	<b>40019033.**V</b>	<b>40019035.**V</b>	<b>40019039.**V</b>

### Výška 900 mm – výsuv s normálním zatížením 75 kg



Hloubka [mm]	525	525	525	525
Provedení	Normální zatížení	Normální zatížení	Normální zatížení	Normální zatížení
Pocet zásuvek	3, 1 dveře	5	6	7
Čelní výška [mm]	1x100, 1x125, 1x150, 1x400	3x100, 1x200, 1x300	3x100, 2x150, 1x200	5x100, 2x150
Obj. c.	<b>40011048.**V</b>	<b>40011049.**V</b>	<b>40011050.**V</b>	<b>40011051.**V</b>



Hloubka [mm]	650	650	650	650
Provedení	Normální zatížení	Normální zatížení	Normální zatížení	Normální zatížení
Pocet zásuvek	3, 1 dveře	5	6	7
Čelní výška [mm]	1x100, 1x125, 1x150, 1x400	3x100, 1x200, 1x300	3x100, 2x150, 1x200	5x100, 2x150
Obj. c.	<b>40019043.**V</b>	<b>40019045.**V</b>	<b>40019049.**V</b>	<b>40019051.**V</b>



Šířka 650 mm

Výška 1000 mm – výsuv s normálním zatížením 75 kg




Hloubka [mm]	525	525	525	525
Provedení	Normální zatížení	Normální zatížení	Normální zatížení	Normální zatížení
Pocet zásuvek	4, 1 dveře	5	6	7
Čelní výška [mm]	2x100, 1x125, 1x150, 1x400	2x100, 2x200, 1x300	2x100, 2x150, 2x200	2x75, 2x100, 1x150, 2x200
Obj. c.	<b>40011052.**V</b>	<b>40011053.**V</b>	<b>40011054.**V</b>	<b>40011055.**V</b>



Hloubka [mm]	650	650	650	650
Provedení	Normální zatížení	Normální zatížení	Normální zatížení	Normální zatížení
Pocet zásuvek	4, 1 dveře	5	6	7
Čelní výška [mm]	2x100, 1x125, 1x150, 1x400	2x100, 2x200, 1x300	2x100, 2x150, 2x200	2x75, 2x100, 1x150, 2x200
Obj. c.	<b>40019055.**V</b>	<b>40019057.**V</b>	<b>40019059.**V</b>	<b>40019063.**V</b>



	 .11	 .16	 .24	 .19	 .20
<b>Struktúra:</b> RAL 7035 – Světle šedá	<b>Podlaha, strop a průčelí:</b> informace na straně 21 RAL 5010 – Modrá    RAL 7035 – Světle šedá    RAL 3004 – Pupurově červená    RAL 7016 – antrazitgrau			<b>ESD verze</b> RAL 7035 – Světle šedá	



## Šířka 650 mm

### Výška 1200 mm – výsuv s normálním zatížením 75 kg



Hloubka [mm]	650	650	650
Provedení	Normální zatížení	Normální zatížení	Normální zatížení
Pocet zásuvek	7	8	10
Čelní výška [mm]	4x100, 2x200, 1x300	2x75, 1x100, 3x150, 2x200	8x100, 2x150
Obj. c.	<b>40019069.**V</b>	<b>40019071.**V</b>	<b>40019075.**V</b>

### Výška 1600 mm – výsuv s normálním zatížením 75 kg



Hloubka [mm]	650	650
Provedení	Normální zatížení	Normální zatížení
Pocet zásuvek	9	11
Čelní výška [mm]	2x100, 4x150, 2x200, 1x300	4x100, 2x125, 3x150, 2x200
Obj. c.	<b>40019154.**V</b>	<b>40019156.**V</b>



Šířka 800 mm

Výška 700 mm – výsuv s normálním zatížením 75 kg



Hloubka [mm]	525	525	525
Provedení	Normální zatížení	Normální zatížení	Normální zatížení
Pocet zásuvek	2, 1 dveře	5	5
Čelní výška [mm]	1x75, 1x100, 1x400	2x75, 1x100, 1x150, 1x200	3x100, 2x150
<b>Obj. c.</b>	<b>40012007.**V</b>	<b>40012095.**V</b>	<b>40012116.**V</b>



Hloubka [mm]	650	650	650
Provedení	Normální zatížení	Normální zatížení	Normální zatížení
Pocet zásuvek	2, 1 dveře	5	5
Čelní výška [mm]	1x75, 1x100, 1x400	2x75, 1x100, 1x150, 1x200	3x100, 2x150
<b>Obj. c.</b>	<b>40020011.**V</b>	<b>40020017.**V</b>	<b>40020145.**V</b>



Hloubka [mm]	750	750	750
Provedení	Normální zatížení	Normální zatížení	Normální zatížení
Pocet zásuvek	2, 1 dveře	5	5
Čelní výška [mm]	1x75, 1x100, 1x400	2x75, 1x100, 1x150, 1x200	3x100, 2x150
<b>Obj. c.</b>	<b>40028095.**V</b>	<b>40028005.**V</b>	<b>40028111.**V</b>

# Šířka 800 mm

## Výška 800 mm – výsuv s normálním zatížením 75 kg



Hloubka [mm]	525	525	525	525
Provedení	Normální zatížení	Normální zatížení	Normální zatížení	Normální zatížení
Pocet zásuvek	2, 1 dveře	4	5	6
Čelní výška [mm]	1x100, 1x175, 1x400	2x100, 1x200, 1x300	2x100, 2x150, 1x200	2x75, 2x100, 1x150, 1x200
Obj. c.	<b>40012013.**V</b>	<b>40012015.**V</b>	<b>40012017.**V</b>	<b>40012097.**V</b>



Hloubka [mm]	650	650	650	650
Provedení	Normální zatížení	Normální zatížení	Normální zatížení	Normální zatížení
Pocet zásuvek	2, 1 dveře	4	5	6
Čelní výška [mm]	1x100, 1x175, 1x400	2x100, 1x200, 1x300	2x100, 2x150, 1x200	2x75, 2x100, 1x150, 1x200
Obj. c.	<b>40020021.**V</b>	<b>40020023.**V</b>	<b>40020025.**V</b>	<b>40020129.**V</b>



Hloubka [mm]	750	750	750	750
Provedení	Normální zatížení	Normální zatížení	Normální zatížení	Normální zatížení
Pocet zásuvek	2, 1 dveře	4	5	6
Čelní výška [mm]	1x100, 1x175, 1x400	2x100, 1x200, 1x300	2x100, 2x150, 1x200	2x75, 2x100, 1x150, 1x200
Obj. c.	<b>40028097.**V</b>	<b>40028009.**V</b>	<b>40028011.**V</b>	<b>40028087.**V</b>







# Šířka 800 mm

## Výška 900 mm – výsuv s normálním zatížením 75 kg



Hloubka [mm]	525	525	525	525
Provedení	Normální zatížení	Normální zatížení	Normální zatížení	Normální zatížení
Pocet zásuvek	3, 1 dveře	5	6	7
Čelní výška [mm]	1x100, 1x125, 1x150, 1x400	3x100, 1x200, 1x300	3x100, 2x150, 1x200	5x100, 2x150
<b>Obj. c.</b>	<b>40012023.**V</b>	<b>40012025.**V</b>	<b>40012087.**V</b>	<b>40012029.**V</b>



Hloubka [mm]	650	650	650	650
Provedení	Normální zatížení	Normální zatížení	Normální zatížení	Normální zatížení
Pocet zásuvek	3, 1 dveře	5	6	7
Čelní výška [mm]	1x100, 1x125, 1x150, 1x400	3x100, 1x200, 1x300	3x100, 2x150, 1x200	5x100, 2x150
<b>Obj. c.</b>	<b>40020033.**V</b>	<b>40020035.**V</b>	<b>40020120.**V</b>	<b>40020041.**V</b>



Hloubka [mm]	750	750	750	750
Provedení	Normální zatížení	Normální zatížení	Normální zatížení	Normální zatížení
Pocet zásuvek	3, 1 dveře	5	6	7
Čelní výška [mm]	1x100, 1x125, 1x150, 1x400	3x100, 1x200, 1x300	3x100, 2x150, 1x200	5x100, 2x150
<b>Obj. c.</b>	<b>40028104.**V</b>	<b>40028113.**V</b>	<b>40028115.**V</b>	<b>40028108.**V</b>



Šířka 800 mm

Výška 900 mm – vysokozátěžový výsuv na 200 kg




Hloubka [mm]	650	650	650
Provedení	Velká zátěž	Velká zátěž	Velká zátěž
Pocet zásuvek	5	6	7
Čelní výška [mm]	3x100, 1x200, 1x300	3x100, 2x150, 1x200	5x100, 2x150
<b>Obj. c.</b>	<b>40020036.**V</b>	<b>40020147.**V</b>	<b>40020042.**V</b>



Hloubka [mm]	750	750	750
Provedení	Velká zátěž	Velká zátěž	Velká zátěž
Pocet zásuvek	5	6	7
Čelní výška [mm]	3x100, 1x200, 1x300	3x100, 2x150, 1x200	5x100, 2x150
<b>Obj. c.</b>	<b>40028114.**V</b>	<b>40028116.**V</b>	<b>40028109.**V</b>



	.11	.16	.24	.19		
<b>Struktúra:</b> RAL 7035 – Světle šedá	<b>Podlaha, strop a průčelí:</b> informace na straně 21 RAL 5010 – Modrá    RAL 7035 – Světle šedá    RAL 3004 – Pupurově červená    RAL 7016 – anthrazitgrau				<b>ESD verze</b> RAL 7035 – Světle šedá	

# Šířka 800 mm

## Výška 1000 mm – výsuv s normálním zatížením 75 kg



Hloubka [mm]	525	525	525	525
Provedení	Normální zatížení	Normální zatížení	Normální zatížení	Normální zatížení
Pocet zásuvek	4, 1 dveře	5	6	7
Čelní výška [mm]	2x100, 1x125, 1x150, 1x400	2x100, 2x200, 1x300	2x100, 2x150, 2x200	2x75, 2x100, 1x150, 2x200
Obj. c.	<b>40012031.**V</b>	<b>40012033.**V</b>	<b>40012035.**V</b>	<b>40012100.**V</b>



Hloubka [mm]	650	650	650	650
Provedení	Normální zatížení	Normální zatížení	Normální zatížení	Normální zatížení
Pocet zásuvek	4, 1 dveře	5	6	7
Čelní výška [mm]	2x100, 1x125, 1x150, 1x400	2x100, 2x200, 1x300	2x100, 2x150, 2x200	2x75, 2x100, 1x150, 2x200
Obj. c.	<b>40020045.**V</b>	<b>40020047.**V</b>	<b>40020049.**V</b>	<b>40020053.**V</b>



Hloubka [mm]	750	750	750	750
Provedení	Normální zatížení	Normální zatížení	Normální zatížení	Normální zatížení
Pocet zásuvek	4, 1 dveře	5	6	7
Čelní výška [mm]	2x100, 1x125, 1x150, 1x400	2x100, 2x200, 1x300	2x100, 2x150, 2x200	2x75, 2x100, 1x150, 2x200
Obj. c.	<b>40028117.**V</b>	<b>40028017.**V</b>	<b>40028019.**V</b>	<b>40028023.**V</b>



Šířka 800 mm

Výška 1000 mm – vysokozátěžový výsuv na 200 kg



Hloubka [mm]	650	650	650
Provedení	Velká zátěž	Velká zátěž	Velká zátěž
Pocet zásuvek	5	6	7
Čelní výška [mm]	2x100, 2x200, 1x300	2x100, 2x150, 2x200	2x75, 2x100, 1x150, 2x200
<b>Obj. c.</b>	<b>40020048.**V</b>	<b>40020050.**V</b>	<b>40020054.**V</b>



Hloubka [mm]	750	750	750
Provedení	Velká zátěž	Velká zátěž	Velká zátěž
Pocet zásuvek	5	6	7
Čelní výška [mm]	2x100, 2x200, 1x300	2x100, 2x150, 2x200	2x75, 2x100, 1x150, 2x200
<b>Obj. c.</b>	<b>40028018.**V</b>	<b>40028020.**V</b>	<b>40028024.**V</b>



**Struktúra:**

RAL 7035 – Světle šedá

**Podlaha, strop a průčelí:** informace na straně 21

RAL 5010 – Modrá

RAL 7035 – Světle šedá

RAL 3004 – Pupurově červená

RAL 7016 – anthrazitgrau

**ESD verze**

RAL 7035 – Světle šedá



# Šířka 800 mm

## Výška 1200 mm – výsuv s normálním zatížením 75 kg



Hloubka [mm]	650	650	650
Provedení	Normální zatížení	Normální zatížení	Normální zatížení
Pocet zásuvek	7	8	10
Čelní výška [mm]	4x100, 2x200, 1x300	2x75, 1x100, 3x150, 2x200	8x100, 2x150
<b>Obj. c.</b>	<b>40020059.**V</b>	<b>40020061.**V</b>	<b>40020065.**V</b>



Hloubka [mm]	750	750	750
Provedení	Normální zatížení	Normální zatížení	Normální zatížení
Pocet zásuvek	7	8	10
Čelní výška [mm]	4x100, 2x200, 1x300	2x75, 1x100, 3x150, 2x200	8x100, 2x150
<b>Obj. c.</b>	<b>40028031.**V</b>	<b>40028033.**V</b>	<b>40028037.**V</b>

## Výška 1200 mm – vysokozátěžový výsuv na 200 kg



Hloubka [mm]	650	650	650
Provedení	Velká zátěž	Velká zátěž	Velká zátěž
Pocet zásuvek	7	8	10
Čelní výška [mm]	4x100, 2x200, 1x300	2x75, 1x100, 3x150, 2x200	8x100, 2x150
<b>Obj. c.</b>	<b>40020060.**V</b>	<b>40020062.**V</b>	<b>40020066.**V</b>



Hloubka [mm]	750	750	750
Provedení	Velká zátěž	Velká zátěž	Velká zátěž
Pocet zásuvek	7	8	10
Čelní výška [mm]	4x100, 2x200, 1x300	2x75, 1x100, 3x150, 2x200	8x100, 2x150
<b>Obj. c.</b>	<b>40028032.**V</b>	<b>40028034.**V</b>	<b>40028038.**V</b>



Šířka 800 mm

Výška 1600 mm – výsuv s normálním zatížením 75 kg



Hloubka [mm]	650	650	750	750
Provedení	Normální zatížení	Normální zatížení	Normální zatížení	Normální zatížení
Pocet zásuvek	9	11	9	11
Čelní výška [mm]	2x100, 4x150, 2x200, 1x300	4x100, 2x125, 3x150, 2x200	2x100, 4x150, 2x200, 1x300	4x100, 2x125, 3x150, 2x200
Obj. c.	<b>40020067.**V</b>	<b>40020069.**V</b>	<b>40028039.**V</b>	<b>40028041.**V</b>

Výška 1600 mm – vysokozátěžový výsuv na 200 kg



Hloubka [mm]	650	650	750	750
Provedení	Velká zátěž	Velká zátěž	Velká zátěž	Velká zátěž
Pocet zásuvek	9	11	9	11
Čelní výška [mm]	2x100, 4x150, 2x200, 1x300	4x100, 2x125, 3x150, 2x200	2x100, 4x150, 2x200, 1x300	4x100, 2x125, 3x150, 2x200
Obj. c.	<b>40020068.**V</b>	<b>40020070.**V</b>	<b>40028040.**V</b>	<b>40028042.**V</b>

# Šířka 1050 mm

## Výška 700 mm – výsuv s normálním zatížením 75 kg



Hloubka [mm]	650	650	650
Provedení	Normální zatížení	Normální zatížení	Normální zatížení
Pocet zásuvek	2, 1 dveře	5	5
Čelní výška [mm]	1x75, 1x100, 1x400	3x100, 2x150	2x75, 1x100, 1x150, 1x200
<b>Obj. c.</b>	<b>40021215.**V</b>	<b>40021217.**V</b>	<b>40021005.**V</b>




Hloubka [mm]	750	750	750
Provedení	Normální zatížení	Normální zatížení	Normální zatížení
Pocet zásuvek	2, 1 dveře	5	5
Čelní výška [mm]	1x75, 1x100, 1x400	3x100, 2x150	2x75, 1x100, 1x150, 1x200
<b>Obj. c.</b>	<b>40029095.**V</b>	<b>40029097.**V</b>	<b>40029005.**V</b>

## Výška 800 mm – výsuv s normálním zatížením 75 kg



Hloubka [mm]	650	650	650
Provedení	Normální zatížení	Normální zatížení	Normální zatížení
Pocet zásuvek	4	5	6
Čelní výška [mm]	2x100, 1x200, 1x300	2x100, 2x150, 1x200	2x75, 2x100, 1x150, 1x200
<b>Obj. c.</b>	<b>40021007.**V</b>	<b>40021009.**V</b>	<b>40021191.**V</b>




Hloubka [mm]	750	750	750
Provedení	Normální zatížení	Normální zatížení	Normální zatížení
Pocet zásuvek	4	5	6
Čelní výška [mm]	2x100, 1x200, 1x300	2x100, 2x150, 1x200	2x75, 2x100, 1x150, 1x200
<b>Obj. c.</b>	<b>40029007.**V</b>	<b>40029009.**V</b>	<b>40029085.**V</b>





Šířka 1050 mm

Výška 800 mm – vysokozátěžový výsuv na 200 kg



Hloubka [mm]	650	650	650
Provedení	Velká zátěž	Velká zátěž	Velká zátěž
Pocet zásuvek	4	5	6
Čelní výška [mm]	2x100, 1x200, 1x300	2x100, 2x150, 1x200	2x75, 2x100, 1x150, 1x200
<b>Obj. c.</b>	<b>40021008.**V</b>	<b>40021010.**V</b>	<b>40021192.**V</b>



Hloubka [mm]	750	750	750
Provedení	Velká zátěž	Velká zátěž	Velká zátěž
Pocet zásuvek	4	5	6
Čelní výška [mm]	2x100, 1x200, 1x300	2x100, 2x150, 1x200	2x75, 2x100, 1x150, 1x200
<b>Obj. c.</b>	<b>40029008.**V</b>	<b>40029010.**V</b>	<b>40029086.**V</b>



.11

.16

.24

.19



.20

**Struktúra:**

RAL 7035 – Světle šedá

**Podlaha, strop a průčelí:** informace na straně 21

RAL 5010 – Modrá

RAL 7035 – Světle šedá

RAL 3004 – Pupurově červená

RAL 7016 – antrazitgrau

**ESD verze**


RAL 7035 – Světle šedá

Šířka 1050 mm

Výška 900 mm – výsuv s normálním zatížením 75 kg



Hloubka [mm]	650	650	650
Provedení	Normální zatížení	Normální zatížení	Normální zatížení
Pocet zásuvek	5	6	7
Čelní výška [mm]	3x100, 1x200, 1x300	3x100, 2x150, 1x200	5x100, 2x150
Obj. c.	<b>40021017.**V</b>	<b>40021223.**V</b>	<b>40021021.**V</b>



Hloubka [mm]	750	750	750
Provedení	Normální zatížení	Normální zatížení	Normální zatížení
Pocet zásuvek	5	6	7
Čelní výška [mm]	3x100, 1x200, 1x300	3x100, 2x150, 1x200	5x100, 2x150
Obj. c.	<b>40029093.**V</b>	<b>40029103.**V</b>	<b>40029091.**V</b>

Zásuvkové skříně



Možnosti




Šířka 1050 mm

Výška 900 mm – vysokozátěžový výsuv na 200 kg



Hloubka [mm]	650	650	650
Provedení	Velká zátěž	Velká zátěž	Velká zátěž
Pocet zásuvek	5	6	7
Čelní výška [mm]	3x100, 1x200, 1x300	3x100, 2x150, 1x200	5x100, 2x150
<b>Obj. c.</b>	<b>40021018.**V</b>	<b>40021224.**V</b>	<b>40021022.**V</b>



Hloubka [mm]	750	750	750
Provedení	Velká zátěž	Velká zátěž	Velká zátěž
Pocet zásuvek	5	6	7
Čelní výška [mm]	3x100, 1x200, 1x300	3x100, 2x150, 1x200	5x100, 2x150
<b>Obj. c.</b>	<b>40029094.**V</b>	<b>40029104.**V</b>	<b>40029092.**V</b>



**Struktúra:**

RAL 7035 – Světle šedá

**Podlaha, strop a průčelí:** informace na straně 21

RAL 5010 – Modrá

RAL 7035 – Světle šedá

RAL 3004 – Pupurově červená

RAL 7016 – anthrazitgrau

**ESD verze**

RAL 7035 – Světle šedá

## Šířka 1050 mm

### Výška 1000 mm – výsuv s normálním zatížením 75 kg



Hloubka [mm]	650	650	650
Provedení	Normální zatížení	Normální zatížení	Normální zatížení
Pocet zásuvek	5	6	7
Čelní výška [mm]	2x100, 2x200, 1x300	2x100, 2x150, 2x200	2x75, 2x100, 1x150, 2x200
<b>Obj. c.</b>	<b>40021025.**V</b>	<b>40021227.**V</b>	<b>40021029.**V</b>



Hloubka [mm]	750	750	750
Provedení	Normální zatížení	Normální zatížení	Normální zatížení
Pocet zásuvek	5	6	7
Čelní výška [mm]	2x100, 2x200, 1x300	2x100, 2x150, 2x200	2x75, 2x100, 1x150, 2x200
<b>Obj. c.</b>	<b>40029017.**V</b>	<b>40029107.**V</b>	<b>40029021.**V</b>

### Výška 1000 mm – vysokozátěžový výsuv na 200 kg



Hloubka [mm]	650	650	650
Provedení	Velká zátěž	Velká zátěž	Velká zátěž
Pocet zásuvek	5	6	7
Čelní výška [mm]	2x100, 2x200, 1x300	2x100, 2x150, 2x200	2x75, 2x100, 1x150, 2x200
<b>Obj. c.</b>	<b>40021026.**V</b>	<b>40021228.**V</b>	<b>40021030.**V</b>



Hloubka [mm]	750	750	750
Provedení	Velká zátěž	Velká zátěž	Velká zátěž
Pocet zásuvek	5	6	7
Čelní výška [mm]	2x100, 2x200, 1x300	2x100, 2x150, 2x200	2x75, 2x100, 1x150, 2x200
<b>Obj. c.</b>	<b>40029018.**V</b>	<b>40029108.**V</b>	<b>40029022.**V</b>



Šířka 1050 mm

Výška 1200 mm – výsuv s normálním zatížením 75 kg



Hloubka [mm]	650	650	650
Provedení	Normální zatížení	Normální zatížení	Normální zatížení
Pocet zásuvek	7	8	10
Čelní výška [mm]	4x100, 2x200, 1x300	2x75, 1x100, 3x150, 2x200	8x100, 2x150
<b>Obj. c.</b>	<b>40021037.**V</b>	<b>40021039.**V</b>	<b>40021041.**V</b>



Hloubka [mm]	750	750	750
Provedení	Normální zatížení	Normální zatížení	Normální zatížení
Pocet zásuvek	7	8	10
Čelní výška [mm]	4x100, 2x200, 1x300	2x75, 1x100, 3x150, 2x200	8x100, 2x150
<b>Obj. c.</b>	<b>40029029.**V</b>	<b>40029031.**V</b>	<b>40029033.**V</b>



.11

.16

.24

.19



.20

**Struktúra:**

RAL 7035 – Světle šedá

**Podlaha, strop a průčelí:** informace na straně 21

RAL 5010 – Modrá

RAL 7035 – Světle šedá

RAL 3004 – Pupurově červená

RAL 7016 – anthrazitgrau

**ESD verze**

RAL 7035 – Světle šedá

## Šířka 1050 mm

### Výška 1200 mm – vysokozátěžový výsuv na 200 kg



Hloubka [mm]	650	650	650
Provedení	Velká zátěž	Velká zátěž	Velká zátěž
Pocet zásuvek	7	8	10
Čelní výška [mm]	4x100, 2x200, 1x300	2x75, 1x100, 3x150, 2x200	8x100, 2x150
Obj. c.	<b>40021038.**V</b>	<b>40021040.**V</b>	<b>40021042.**V</b>




Hloubka [mm]	750	750	750
Provedení	Velká zátěž	Velká zátěž	Velká zátěž
Pocet zásuvek	7	8	10
Čelní výška [mm]	4x100, 2x200, 1x300	2x75, 1x100, 3x150, 2x200	8x100, 2x150
Obj. c.	<b>40029030.**V</b>	<b>40029032.**V</b>	<b>40029034.**V</b>

### Výška 1600 mm – výsuv s normálním zatížením 75 kg




Hloubka [mm]	650	650
Provedení	Normální zatížení	Normální zatížení
Pocet zásuvek	9	11
Čelní výška [mm]	2x100, 4x150, 2x200, 1x300	4x100, 2x125, 3x150, 2x200
Obj. c.	<b>40021043.**V</b>	<b>40021045.**V</b>



Šířka 1050 mm

Výška 1600 mm – výsuv s normálním zatížením 75 kg




Hloubka [mm]	750	750
Provedení	Normální zatížení	Normální zatížení
Pocet zásuvek	9	11
Čelní výška [mm]	2x100, 4x150, 2x200, 1x300	4x100, 2x125, 3x150, 2x200
<b>Obj. c.</b>	<b>40029035.**V</b>	<b>40029037.**V</b>

Výška 1600 mm – vysokozátěžový výsuv na 200 kg



Hloubka [mm]	650	650
Provedení	Velká zátěž	Velká zátěž
Pocet zásuvek	9	11
Čelní výška [mm]	2x100, 4x150, 2x200, 1x300	4x100, 2x125, 3x150, 2x200
<b>Obj. c.</b>	<b>40021044.**V</b>	<b>40021046.**V</b>




Hloubka [mm]	750	750
Provedení	Velká zátěž	Velká zátěž
Pocet zásuvek	9	11
Čelní výška [mm]	2x100, 4x150, 2x200, 1x300	4x100, 2x125, 3x150, 2x200
<b>Obj. c.</b>	<b>40029036.**V</b>	<b>40029038.**V</b>




Šířka 1300 mm

Výška 800 mm – výsuv s normálním zatížením 75 kg



Hloubka [mm]	650	650	650
Provedení	Normální zatížení	Normální zatížení	Normální zatížení
Pocet zásuvek	4	5	6
Čelní výška [mm]	2x100, 1x200, 1x300	2x100, 2x150, 1x200	2x75, 2x100, 1x150, 1x200
Obj. c.	<b>40022105.**V</b>	<b>40022107.**V</b>	<b>40022109.**V</b>



Hloubka [mm]	750	750	750
Provedení	Normální zatížení	Normální zatížení	Normální zatížení
Pocet zásuvek	4	5	6
Čelní výška [mm]	2x100, 1x200, 1x300	2x100, 2x150, 1x200	2x75, 2x100, 1x150, 1x200
Obj. c.	<b>40030079.**V</b>	<b>40030007.**V</b>	<b>40030071.**V</b>

Výška 800 mm – vysokozátěžový výsuv na 200 kg



Hloubka [mm]	650	650	650
Provedení	Velká zátěž	Velká zátěž	Velká zátěž
Pocet zásuvek	4	5	6
Čelní výška [mm]	2x100, 1x200, 1x300	2x100, 2x150, 1x200	2x75, 2x100, 1x150, 1x200
Obj. c.	<b>40022106.**V</b>	<b>40022108.**V</b>	<b>40022110.**V</b>



Hloubka [mm]	750	750	750
Provedení	Velká zátěž	Velká zátěž	Velká zátěž
Pocet zásuvek	4	5	6
Čelní výška [mm]	2x100, 1x200, 1x300	2x100, 2x150, 1x200	2x75, 2x100, 1x150, 1x200
Obj. c.	<b>40030080.**V</b>	<b>40030008.**V</b>	<b>40030072.**V</b>

Zásuvkové skříně



52 Dělení šuplíku najdete na straně 66



cubio PIN strana 26

Možnosti

Šířka 1300 mm

Výška 900 mm – výsuv s normálním zatížením 75 kg



Hloubka [mm]	650	650	650
Provedení	Normální zatížení	Normální zatížení	Normální zatížení
Pocet zásuvek	5	6	7
Čelní výška [mm]	3x100, 1x200, 1x300	3x100, 2x150, 1x200	5x100, 2x150
<b>Obj. c.</b>	<b>40022113.**V</b>	<b>40022115.**V</b>	<b>40022117.**V</b>



Hloubka [mm]	750	750	750
Provedení	Normální zatížení	Normální zatížení	Normální zatížení
Pocet zásuvek	5	6	7
Čelní výška [mm]	3x100, 1x200, 1x300	3x100, 2x150, 1x200	5x100, 2x150
<b>Obj. c.</b>	<b>40030083.**V</b>	<b>40030085.**V</b>	<b>40030087.**V</b>


Výška 900 mm – vysokozátěžový výsuv na 200 kg



Hloubka [mm]	650	650	650
Provedení	Velká zátěž	Velká zátěž	Velká zátěž
Pocet zásuvek	5	6	7
Čelní výška [mm]	3x100, 1x200, 1x300	3x100, 2x150, 1x200	5x100, 2x150
<b>Obj. c.</b>	<b>40022114.**V</b>	<b>40022116.**V</b>	<b>40022118.**V</b>



Hloubka [mm]	750	750	750
Provedení	Velká zátěž	Velká zátěž	Velká zátěž
Pocet zásuvek	5	6	7
Čelní výška [mm]	3x100, 1x200, 1x300	3x100, 2x150, 1x200	5x100, 2x150
<b>Obj. c.</b>	<b>40030084.**V</b>	<b>40030086.**V</b>	<b>40030088.**V</b>



**Struktúra:**

**Podlaha, strop a průčelí:** informace na straně 21

**ESD verze**

RAL 7035 – Světle šedá

RAL 5010 – Modrá

RAL 7035 – Světle šedá

RAL 3004 – Pupurově červená

RAL 7016 – anthrazitgrau


RAL 7035 – Světle šedá

Šířka 1300 mm

Výška 1000 mm – výsuv s normálním zatížením 75 kg



Hloubka [mm]	650	650	650
Provedení	Normální zatížení	Normální zatížení	Normální zatížení
Pocet zásuvek	5	6	7
Čelní výška [mm]	2x100, 2x200, 1x300	2x100, 2x150, 2x200	2x75, 2x100, 1x150, 2x200
<b>Obj. c.</b>	<b>40022121.**V</b>	<b>40022123.**V</b>	<b>40022125.**V</b>



Hloubka [mm]	750	750	750
Provedení	Normální zatížení	Normální zatížení	Normální zatížení
Pocet zásuvek	5	6	7
Čelní výška [mm]	2x100, 2x200, 1x300	2x100, 2x150, 2x200	2x75, 2x100, 1x150, 2x200
<b>Obj. c.</b>	<b>40030091.**V</b>	<b>40030093.**V</b>	<b>40030015.**V</b>




Zásuvkové skříně




Šířka 1300 mm

Výška 1000 mm – vysokozátěžový výsuv na 200 kg








Hloubka [mm]	650	650	650
Provedení	Velká zátěž	Velká zátěž	Velká zátěž
Pocet zásuvek	5	6	7
Čelní výška [mm]	2x100, 2x200, 1x300	2x100, 2x150, 2x200	2x75, 2x100, 1x150, 2x200
<b>Obj. c.</b>	<b>40022122.**V</b>	<b>40022124.**V</b>	<b>40022126.**V</b>



Hloubka [mm]	750	750	750
Provedení	Velká zátěž	Velká zátěž	Velká zátěž
Pocet zásuvek	5	6	7
Čelní výška [mm]	2x100, 2x200, 1x300	2x100, 2x150, 2x200	2x75, 2x100, 1x150, 2x200
<b>Obj. c.</b>	<b>40030092.**V</b>	<b>40030094.**V</b>	<b>40030016.**V</b>



	 .11	 .16	 .24	 .19	 .20
<b>Struktúra:</b> RAL 7035 – Světle šedá	<b>Podlaha, strop a průčelí:</b> informace na straně 21 RAL 5010 – Modrá    RAL 7035 – Světle šedá    RAL 3004 – Pupurově červená    RAL 7016 – antrazitgrau			<b>ESD verze</b> RAL 7035 – Světle šedá	



Šířka 1300 mm

Výška 1200 mm – výsuv s normálním zatížením 75 kg



Hloubka [mm]	650	650	650
Provedení	Normální zatížení	Normální zatížení	Normální zatížení
Pocet zásuvek	7	8	10
Čelní výška [mm]	4x100, 2x200, 1x300	2x75, 1x100, 3x150, 2x200	8x100, 2x150
Obj. c.	<b>40022127.**V</b>	<b>40022129.**V</b>	<b>40022131.**V</b>



Hloubka [mm]	750	750	750
Provedení	Normální zatížení	Normální zatížení	Normální zatížení
Pocet zásuvek	7	8	10
Čelní výška [mm]	4x100, 2x200, 1x300	2x75, 1x100, 3x150, 2x200	8x100, 2x150
Obj. c.	<b>40030073.**V</b>	<b>40030021.**V</b>	<b>40030025.**V</b>

Zásuvkové skříně





Možnosti






Šířka 1300 mm

Výška 1600 mm – výsuv s normálním zatížením 75 kg



Hloubka [mm]	650	650
Provedení	Normální zatížení	Normální zatížení
Pocet zásuvek	9	11
Čelní výška [mm]	2x100, 4x150, 2x200, 1x300	4x100, 2x125, 3x150, 2x200
<b>Obj. c.</b>	<b>40022133.**V</b>	<b>40022135.**V</b>



Hloubka [mm]	750	750
Provedení	Normální zatížení	Normální zatížení
Pocet zásuvek	9	11
Čelní výška [mm]	2x100, 4x150, 2x200, 1x300	4x100, 2x125, 3x150, 2x200
<b>Obj. c.</b>	<b>40030075.**V</b>	<b>40030029.**V</b>



Zásuvkové skříně



Šířka 1300 mm

Výška 1600 mm – vysokozátěžový výsuv na 200 kg



Hloubka [mm]	650	650
Provedení	Velká zátěž	Velká zátěž
Pocet zásuvek	9	11
Čelní výška [mm]	2x100, 4x150, 2x200, 1x300	4x100, 2x125, 3x150, 2x200
<b>Obj. c.</b>	<b>40022134.**V</b>	<b>40022136.**V</b>



Hloubka [mm]	750	750
Provedení	Velká zátěž	Velká zátěž
Pocet zásuvek	9	11
Čelní výška [mm]	2x100, 4x150, 2x200, 1x300	4x100, 2x125, 3x150, 2x200
<b>Obj. c.</b>	<b>40030076.**V</b>	<b>40030030.**V</b>

# Čištění a likvidace

## Nádoba na odpad s předním víkem



- Výkyvná vřazovací klapka nad zásuvkou pro likvidaci recyklovatelného odpadu
- Pozinkovaná zásuvka s plným výsuvem
- Zadní stěna s perfo drážkováním pro větrání
- Nosnost max. 200 kg na zásuvku
- 1–3 nádoby z hliníku pro třídění odpadu, s bočními úchyty

Rozměry Š x H x V [mm]	650 x 650 x 900	800 x 650 x 900	1050 x 650 x 900	1300 x 650 x 900
Objem nádoby V litrech	1x 116	2x 74	3x 67	2x 74, 1x 116
Obj. c.	<b>40019172.**V</b>	<b>40020158.**V</b>	<b>40021247.**V</b>	<b>40022151.**V</b>

## Montážní skříň se sklopným zdvihem a svěrákem 125 mm



- S vysoce kvalitním kovaným ocelovým svěrákem
- Svěrák se šířkou čelistí 125 mm, max. rozpětím 120 mm, pro trubky do průměru 3"
- Kalené čelisti a kovadlina
- Rozsah nastavení výšky 240 mm
- Při nepoužívání zmizí svěrák za uzamykatelnými křídlovými dveřmi
- S přídatnou zásuvkou, čelní výška 275 mm

Rozměry Š x H x V [mm]	400 x 650 x 900
Provedení	Sklopné zvedací zařízení a svěrák
Pracovní výška min. – max. [mm]	1.150-1.320
Obj. c.	<b>40017100.**V</b>



# Mobilní zásuvkové skříně

## Mobilní zásuvkové skříně

- Nosnost vč. vlastní hmotnosti skříně: 300 kg kromě Š 800/1050 x 650 mm: 600 kg
- Integrovaná samostatná pojistka zásuvek
- Mechanické centrální zamykání
- Max. navýšení hmotnosti na zásuvku 50 kg
- 2 řídicí kolečka s pevným zajištěním, 2 pojezdová kolečka
- Stav dodávky: Role a posuvná rukojeť namontované
- Boční ohraničení s protiskluzovou podložkou







## Šířka 525 mm



Hloubka [mm]	525	525	525
Výška [mm]	780	880	980
Pocet zásuvek	4	5	5
Čelní výška [mm]	3x100, 1x200	2x75, 1x100, 1x150, 1x200	2x100, 2x150, 1x200
<b>Obj. c.</b>	<b>40402109.**V</b>	<b>40402106.**V</b>	<b>40402019.**V</b>



Hloubka [mm]	650	650
Výška [mm]	780	880
Pocet zásuvek	4	5
Čelní výška [mm]	3x100, 1x200	2x75, 1x100, 1x150, 1x200
<b>Obj. c.</b>	<b>40402111.**V</b>	<b>40402113.**V</b>

	 .11	 .16	 .24	 .19	 .20
<b>Struktúra:</b>	<b>Podlaha, strop a průčelí:</b> informace na straně 21				<b>ESD verze</b>
RAL 7035 – Světle šedá	RAL 5010 – Modrá	RAL 7035 – Světle šedá	RAL 3004 – Pupurově červená	RAL 7016 – anthrazitgrau	RAL 7035 – Světle šedá



# Mobilní zásuvkové skříně

## Šířka 650 mm



Hloubka [mm]	525	525	525
Výška [mm]	780	880	980
Pocet zásuvek	4	5	5
Čelní výška [mm]	3x100, 1x200	2x75, 1x100, 1x150, 1x200	2x100, 2x150, 1x200
Obj. c.	<b>40402115.**V</b>	<b>40402117.**V</b>	<b>40402119.**V</b>



Hloubka [mm]	650	650	650
Výška [mm]	780	880	980
Pocet zásuvek	4	5	5
Čelní výška [mm]	3x100, 1x200	2x75, 1x100, 1x150, 1x200	2x100, 2x150, 1x200
Obj. c.	<b>40402023.**V</b>	<b>40402122.**V</b>	<b>40402033.**V</b>

## Šířka 800 mm



Hloubka [mm]	525	525
Výška [mm]	880	980
Pocet zásuvek	5	5
Čelní výška [mm]	2x75, 1x100, 1x150, 1x200	2x100, 2x150, 1x200
Obj. c.	<b>40402102.**V</b>	<b>40402047.**V</b>



Hloubka [mm]	650	650
Výška [mm]	880	980
Pocet zásuvek	5	5
Čelní výška [mm]	2x75, 1x100, 1x150, 1x200	2x100, 2x150, 1x200
Obj. c.	<b>40402104.**V</b>	<b>40402059.**V</b>




## Mobilní zásuvkové skříně

Šířka 1050 mm



Hloubka [mm]	650	650
Výška [mm]	880	980
Pocet zásuvek	5	5
Čelní výška [mm]	2x75, 1x100, 1x150, 1x200	2x100, 2x150, 1x200
<b>Obj. c.</b>	<b>40402130.**V</b>	<b>40402075.**V</b>



	.11	.16	.24	.19	 .20
<b>Struktúra:</b> RAL 7035 – Světle šedá	<b>Podlaha, strop a průčelí:</b> informace na straně 21 RAL 5010 – Modrá	RAL 7035 – Světle šedá	RAL 3004 – Pupurově červená	RAL 7016 – anthrazitgrau	<b>ESD verze</b> RAL 7035 – Světle šedá

# Členění zásuvek



Členění zásuvek



# Členění zásuvek




## Boxy

- Materiál: Polystyren (PS), odolný proti nárazům
- Barva: světle šedá (RAL 7035)
- K dispozici verze ESD
- Zaoblené rohy pro snadné vyjmutí malých dílů
- Volitelně možnost popsání pomocí držáku na etikety



## Kompaktní přihrádky

- Materiál: ABS, odolný proti nárazům
- Barva: ocelová šedá (RAL 7011)
- K dispozici verze ESD
- individuální hloubkové členění v rastru 15 mm prostřednictvím zasunovacích stěn
- Výška kompaktních přihrádek: 28 mm



## Dělicí a zasunovací stěny

- Z pozinkovaného ocelového plechu
- Volitelně možnost popsání pomocí popisovací sady
- Nehlučné díky plastovému držáku



## Prvky pro členění

- Pěnové vložky a protiskluzové podložky
- Držák pro frézy/n a nástroje

# Sortiment dělicích/zasunovacích stěn

## Rozměr skříně šířka 525 mm



- Dělicí a zasunovací stěny k individuálnímu členění zásuvek
- Možnost rozšíření o další sady zasunovacích stěn
- Volitelně možnost popsání pomocí popisovací sady
- Materiál: Ocelový plech, pozinkovaný
- Nehlučné díky plastovému držáku

## Rozměr skříně šířka 525 mm



Pro systémovou hloubku [mm]	525					
Pocet dělicích stěn	1			2		
Pocet zasunovacích stěn	4			5		
Výška cela zásuvky [mm]	75	100/125	od 150	75	100/125	od 150
Výška zasunovacích stěn [mm]	52	77	127	52	77	127
Obj. c.	<b>43020622.51</b>	<b>43020624.51</b>	<b>43020626.51</b>	<b>43020623.51</b>	<b>43020625.51</b>	<b>43020627.51</b>

Členění zásuvek



Možnosti



# Sortiment dělicích/zasunovacích stěn

## Rozměr skříně šířka 525 mm



Pro systémovou hloubku [mm]	650					
Pocet delicích sten	1			2		
Pocet zasunovacích sten	4			5		
Výška cela zásuvky [mm]	75	100/125	od 150	75	100/125	od 150
Výška zasunovacích sten [mm]	52	77	127	52	77	127
<b>Obj. c.</b>	<b>43020628.51</b>	<b>43020630.51</b>	<b>43020632.51</b>	<b>43020629.51</b>	<b>43020631.51</b>	<b>43020633.51</b>

## Rozměr skříně šířka 650 mm



Pro systémovou hloubku [mm]	525					
Pocet delicích sten	2			3		
Pocet zasunovacích sten	5					
Výška cela zásuvky [mm]	75	100/125	od 150	75	100/125	od 150
Výška zasunovacích sten [mm]	52	77	127	52	77	127
<b>Obj. c.</b>	<b>43020634.51</b>	<b>43020636.51</b>	<b>43020638.51</b>	<b>43020635.51</b>	<b>43020637.51</b>	<b>43020639.51</b>

# Sortiment dělicích/zasunovacích stěn

## Rozměr skříně šířka 650 mm



Pro systémovou hloubku [mm]	650					
Pocet dělicích stěn	2			3		
Pocet zasunovacích stěn	7			5		
Výška cela zásuvky [mm]	75	100/125	od 150	75	100/125	od 150
Výška zasunovacích stěn [mm]	52	77	127	52	77	127
<b>Obj. c.</b>	<b>43020640.51</b>	<b>43020642.51</b>	<b>43020644.51</b>	<b>43020641.51</b>	<b>43020643.51</b>	<b>43020645.51</b>

## Rozměr skříně šířka 800 mm




Pro systémovou hloubku [mm]	525					
Pocet dělicích stěn	3			4		
Pocet zasunovacích stěn	7			10		
Výška cela zásuvky [mm]	75	100/125	od 150	75	100/125	od 150
Výška zasunovacích stěn [mm]	52	77	127	52	77	127
<b>Obj. c.</b>	<b>43020652.51</b>	<b>43020654.51</b>	<b>43020656.51</b>	<b>43020653.51</b>	<b>43020655.51</b>	<b>43020657.51</b>




# Sortiment dělicích/zasunovacích stěn

## Rozměr skříně šířka 800 mm



Pro systémovou hloubku [mm]	650					
Pocet dělicích stěn	3			4		
Pocet zasunovacích stěn	7			10		
Výška cela zásuvky [mm]	75	100/125	od 150	75	100/125	od 150
Výška zasunovacích stěn [mm]	52	77	127	52	77	127
<b>Obj. c.</b>	<b>43020658.51</b>	<b>43020660.51</b>	<b>43020662.51</b>	<b>43020659.51</b>	<b>43020661.51</b>	<b>43020663.51</b>

## Rozměr skříně šířka 800 mm



Pro systémovou hloubku [mm]	750					
Pocet dělicích stěn	3			4		
Pocet zasunovacích stěn	7			10		
Výška cela zásuvky [mm]	75	100/125	od 150	75	100/125	od 150
Výška zasunovacích stěn [mm]	52	77	127	52	77	127
<b>Obj. c.</b>	<b>43020664.51</b>	<b>43020666.51</b>	<b>43020668.51</b>	<b>43020665.51</b>	<b>43020667.51</b>	<b>43020669.51</b>

## Sortiment dělicích/zasunovacích stěn

### Rozměr skříně šířka 1050 mm



Pro systémovou hloubku [mm]	650					
Pocet delicích sten	5			4		
Pocet zasunovacích sten	7			11		
Výška cela zásuvky [mm]	75	100/125	od 150	75	100/125	od 150
Výška zasunovacích sten [mm]	52	77	127	52	77	127
<b>Obj. c.</b>	<b>43020676.51</b>	<b>43020678.51</b>	<b>43020680.51</b>	<b>43020677.51</b>	<b>43020679.51</b>	<b>43020681.51</b>

### Rozměr skříně šířka 1050 mm




Pro systémovou hloubku [mm]	750					
Pocet delicích sten	5			4		
Pocet zasunovacích sten	7			11		
Výška cela zásuvky [mm]	75	100/125	od 150	75	100/125	od 150
Výška zasunovacích sten [mm]	52	77	127	52	77	127
<b>Obj. c.</b>	<b>43020682.51</b>	<b>43020684.51</b>	<b>43020686.51</b>	<b>43020683.51</b>	<b>43020685.51</b>	<b>43020687.51</b>




# Sortiment dělicích/zasunovacích stěn

## Rozměr skříně šířka 1300 mm



Pro systémovou hloubku [mm]	650					
Pocet delicích sten	6					
Pocet zasunovacích sten	7			14		
Výška cela zásuvky [mm]	75	100/125	od 150	75	100/125	od 150
Výška zasunovacích sten [mm]	52	77	127	52	77	127
<b>Obj. c.</b>	<b>43020694.51</b>	<b>43020696.51</b>	<b>43020698.51</b>	<b>43020695.51</b>	<b>43020697.51</b>	<b>43020699.51</b>

## Rozměr skříně šířka 1300 mm




Pro systémovou hloubku [mm]	750					
Pocet delicích sten	6			5		
Pocet zasunovacích sten	7			14		
Výška cela zásuvky [mm]	75	100/125	od 150	75	100/125	od 150
Výška zasunovacích sten [mm]	52	77	127	52	77	127
<b>Obj. c.</b>	<b>43020700.51</b>	<b>43020702.51</b>	<b>43020704.51</b>	<b>43020701.51</b>	<b>43020703.51</b>	<b>43020705.51</b>



# Dělicí/zasunovací stěny

## Dělicí stěny



- Dělicí stěny pro podélné členění zásuvek v rastru 25 mm
- Vč. upevňovacího materiálu
- Materiál: Ocelový plech, pozinkovaný

Pro výšku cela zásuvky [mm]	75 mm	100/125 mm	od 150 mm	75 mm	100/125 mm	od 150 mm	75 mm	100/125 mm	od 150 mm
Pro systé- movou hloubku [mm]	525	525	525	650	650	650	750	750	750
O. j.	3	3	3	3	3	3	3	3	3
<b>Obj. c.</b>	<b>43001013.51</b>	<b>43001016.51</b>	<b>43001019.51</b>	<b>43001014.51</b>	<b>43001017.51</b>	<b>43001020.51</b>	<b>43001015.51</b>	<b>43001018.51</b>	<b>43001021.51</b>

## Sady zasunovacích stěn



- zasunovací stěny k příčnému rozdělení zásuvek v 50mm rastru
- vč. montážního materiálu
- 3 zasunovacích stěn o šířce 125 mm
- 2 zasunovacích stěn o šířce 150 mm
- 2 zasunovacích stěn o šířce 250 mm
- materiál: ocelový plech, pozinkovaný

Pocet zasunovacích stěn	7	7	7
Celní výška zásuvky [mm]	75	100	150
Výška zasunovacích stěn [mm]	52	77	127
<b>Obj. c.</b>	<b>43002074.51</b>	<b>43002075.51</b>	<b>43002076.51</b>



# Dělicí/zasunovací stěny

## Zasunovací stěny pro doplnění sortimentu

Šírka zasunovací stěny [mm]	50	50	50	75	75	75
Výška zasunovací stěny [mm]	52	77	127	52	77	127
O. j.	5	5	5	5	5	5
<b>Obj. c.</b>	<b>43002044.51</b>	<b>43002054.51</b>	<b>43002064.51</b>	<b>43002045.51</b>	<b>43002055.51</b>	<b>43002065.51</b>

Šírka zasunovací stěny [mm]	100	100	100	125	125	125
Výška zasunovací stěny [mm]	52	77	127	52	77	127
O. j.	5	5	5	5	5	5
<b>Obj. c.</b>	<b>43002046.51</b>	<b>43002056.51</b>	<b>43002066.51</b>	<b>43002047.51</b>	<b>43002057.51</b>	<b>43002067.51</b>


Šírka zasunovací stěny [mm]	150	150	150	175	175	175
Výška zasunovací stěny [mm]	52	77	127	52	77	127
O. j.	5	5	5	5	5	5
<b>Obj. c.</b>	<b>43002048.51</b>	<b>43002058.51</b>	<b>43002068.51</b>	<b>43002049.51</b>	<b>43002059.51</b>	<b>43002069.51</b>

Šírka zasunovací stěny [mm]	200	200	200	250	250	250
Výška zasunovací stěny [mm]	52	77	127	52	77	127
O. j.	5	5	5	5	5	5
<b>Obj. c.</b>	<b>43002050.51</b>	<b>43002060.51</b>	<b>43002070.51</b>	<b>43002051.51</b>	<b>43002061.51</b>	<b>43002071.51</b>

Šírka zasunovací stěny [mm]	300	300	300	350	350	350
Výška zasunovací stěny [mm]	52	77	127	52	77	127
O. j.	5	5	5	5	5	5
<b>Obj. c.</b>	<b>43002052.51</b>	<b>43002062.51</b>	<b>43002072.51</b>	<b>43002053.51</b>	<b>43002063.51</b>	<b>43002073.51</b>

# Dělicí/zasunovací stěny

## Popisovací sada pro zasunovací stěny



- pro přehledné popsání zasunovacích stěn
- 10 archů perforovaného papíru DIN A4, každý se 40 popisovacími proužky (výška: 7 mm)
- 3x průhledná spona pro zasunovací stěny o šířce 125 mm
- 2x průhledná spona pro zasunovací stěny o šířce 150 mm
- 2x průhledná spona pro zasunovací stěny o šířce 250 mm

Provedení

Popisovací sada

Obj. c.

43020707

## Sortiment boxů na drobné díly



- pro přehledné a uspořádané uložení drobných dílů
- kompletní sortiment pro snadné, rychlé a individuální členění zásuvek

### Výška 50 mm

- vhodné pro zásuvky cubio s čelní výškou 75 mm
- zaoblené rohy pro snadné vyjmutí drobných dílů
- volitelně možnost popsání pomocí držáku na etikety

### Výška 68 mm

- vhodné pro zásuvky cubio s čelní výškou 100 mm, zásuvky bott vario3, kufrы Systainer<sup>3</sup> Organizer a servisní kufrы varioCase
- zaoblené rohy pro snadné vyjmutí drobných dílů
- volitelně možnost popsání pomocí spony pro popis, optimálně vhodné pro tiskárnu etiket (výška: 12 mm)






# Sortiment boxů na drobné díly

## Rozměr skříně šířka 525 mm



Pro systémovou hloubku [mm]	525	525	525
Pocet boxu 50 x 50 [mm]	4	4	4
Pocet boxu 50 x 75 [mm]	–	16	16
Pocet boxu 100 x 150 [mm]	4	–	–
Pocet boxu 150 x 150 [mm]	–	4	4
Pocet boxu 300 x 150 [mm]	2	–	–
Výška cela zásuvky [mm]	od 100	od 75	od 100
Výška boxu [mm]	68	50	68
<b>Obj. c.</b>	<b>43020750</b>	<b>43020793</b>	<b>43020752</b>




Pro systémovou hloubku [mm]	650	650	650
Pocet boxu 50 x 75 [mm]	2	14	14
Pocet boxu 75 x 75 [mm]	–	4	4
Pocet boxu 75 x 150 [mm]	2	–	–
Pocet boxu 100 x 150 [mm]	3	–	–
Pocet boxu 150 x 150 [mm]	–	6	6
Pocet boxu 300 x 150 [mm]	3	–	–
Výška cela zásuvky [mm]	od 100	od 75	od 100
Výška boxu [mm]	68	50	68
<b>Obj. c.</b>	<b>43020753</b>	<b>43020795</b>	<b>43020755</b>

# Sortiment boxů na drobné díly

## Rozměr skříně šířka 650 mm



Pro systémovou hloubku [mm]	525	525	525
Pocet boxu 50 x 75 [mm]	2	14	14
Pocet boxu 75 x 75 [mm]	–	4	4
Pocet boxu 75 x 150 [mm]	2	–	–
Pocet boxu 100 x 150 [mm]	3	–	–
Pocet boxu 150 x 150 [mm]	–	6	6
Pocet boxu 300 x 150 [mm]	3	–	–
Výška cela zásuvky [mm]	od 100	od 75	od 100
Výška boxu [mm]	68	50	68
<b>Obj. c.</b>	<b>43020756</b>	<b>43020797</b>	<b>43020758</b>




Pro systémovou hloubku [mm]	650	650	650
Pocet boxu 75 x 75 [mm]	1	13	13
Pocet boxu 75 x 150 [mm]	6	–	–
Pocet boxu 150 x 150 [mm]	3	9	9
Pocet boxu 300 x 150 [mm]	3	–	–
Výška cela zásuvky [mm]	od 100	od 75	od 100
Výška boxu [mm]	68	50	68
<b>Obj. c.</b>	<b>43020759</b>	<b>43020799</b>	<b>43020761</b>






# Sortiment boxů na drobné díly

## Rozměr skříně šířka 800 mm






Pro systémovou hloubku [mm]	525	525	525
Pocet boxu 50 x 75 [mm]	2	18	18
Pocet boxu 75 x 75 [mm]	–	4	4
Pocet boxu 75 x 150 [mm]	2	–	–
Pocet boxu 100 x 150 [mm]	4	–	–
Pocet boxu 150 x 150 [mm]	–	8	8
Pocet boxu 300 x 150 [mm]	4	–	–
Výška cela zásuvky [mm]	od 100	od 75	od 100
Výška boxu [mm]	68	50	68
<b>Obj. c.</b>	<b>43020765</b>	<b>43020803</b>	<b>43020767</b>



Pro systémovou hloubku [mm]	650	650	650
Pocet boxu 75 x 75 [mm]	1	15	15
Pocet boxu 75 x 150 [mm]	7	–	–
Pocet boxu 150 x 150 [mm]	4	12	12
Pocet boxu 300 x 150 [mm]	4	–	–
Výška cela zásuvky [mm]	od 100	od 75	od 100
Výška boxu [mm]	68	50	68
<b>Obj. c.</b>	<b>43020768</b>	<b>43020805</b>	<b>43020770</b>

## Sortiment boxů na drobné díly

### Rozměr skříně šířka 800 mm



Pro systémovou hloubku [mm]	750	750	750
Pocet boxu 50 x 75 [mm]	2	18	18
Pocet boxu 75 x 75 [mm]	1	7	7
Pocet boxu 75 x 150 [mm]	7	4	4
Pocet boxu 100 x 150 [mm]	4	–	–
Pocet boxu 150 x 150 [mm]	–	12	12
Pocet boxu 300 x 150 [mm]	6	–	–
Výška cela zásuvky [mm]	od 100	od 75	od 100
Výška boxu [mm]	68	50	68
<b>Obj. c.</b>	<b>43020771</b>	<b>43020807</b>	<b>43020773</b>






Členění zásuvek






Možnosti

# Sortiment boxů na drobné díly

## Rozměr skříně šířka 1050 mm





Pro systémovou hloubku [mm]	650	650	650
Pocet boxu 50 x 75 [mm]	2	14	14
Pocet boxu 75 x 75 [mm]	1	11	11
Pocet boxu 75 x 150 [mm]	8	3	3
Pocet boxu 100 x 150 [mm]	3	–	–
Pocet boxu 150 x 150 [mm]	5	15	15
Pocet boxu 300 x 150 [mm]	5	–	–
Výška cela zásuvky [mm]	od 100	od 75	od 100
Výška boxu [mm]	68	50	68
<b>Obj. c.</b>	<b>43020774</b>	<b>43020809</b>	<b>43020776</b>






Pro systémovou hloubku [mm]	750	750	750
Pocet boxu 50 x 50 [mm]	4	4	4
Pocet boxu 50 x 75 [mm]	4	36	36
Pocet boxu 75 x 75 [mm]	1	1	1
Pocet boxu 75 x 150 [mm]	8	8	8
Pocet boxu 100 x 150 [mm]	8	–	–
Pocet boxu 150 x 150 [mm]	1	15	15
Pocet boxu 300 x 150 [mm]	7	–	–
Výška cela zásuvky [mm]	od 100	od 75	od 100
Výška boxu [mm]	68	50	68
<b>Obj. c.</b>	<b>43020777</b>	<b>43020811</b>	<b>43020779</b>

# Sortiment boxů na drobné díly

## Rozměr skříně šířka 1300 mm



Pro systémovou hloubku [mm]	650	650	650
Pocet boxu 50 x 75 [mm]	7	7	7
Pocet boxu 75 x 75 [mm]	1	9	9
Pocet boxu 75 x 150 [mm]	10	12	12
Pocet boxu 150 x 150 [mm]	7	18	18
Pocet boxu 300 x 150 [mm]	7	–	–
Výška cela zásuvky [mm]	od 100	od 75	od 100
Výška boxu [mm]	68	50	68
<b>Obj. c.</b>	<b>43020783</b>	<b>43020815</b>	<b>43020785</b>



Pro systémovou hloubku [mm]	750	750	750
Pocet boxu 50 x 50 [mm]	2	2	2
Pocet boxu 50 x 75 [mm]	9	37	37
Pocet boxu 75 x 75 [mm]	1	1	1
Pocet boxu 75 x 150 [mm]	10	10	10
Pocet boxu 100 x 150 [mm]	7	–	–
Pocet boxu 150 x 150 [mm]	1	21	21
Pocet boxu 300 x 150 [mm]	10	–	–
Výška cela zásuvky [mm]	od 100	od 75	od 100
Výška boxu [mm]	68	50	68
<b>Obj. c.</b>	<b>43020786</b>	<b>43020817</b>	<b>43020788</b>



# Popisovací sada pro boxy na drobné díly Výška 50 mm

## Popisovací sada pro boxy na drobné díly Výška 50 mm



- 30 držáků na etikety z průhledného plastu
- 10 archů perforovaného papíru DIN A4, každý se 40 popisovacími proužky

Provedení	Popisovací sada
<b>Obj. c.</b>	<b>43020003</b>

## Popisovací sada pro boxy na drobné díly Výška 68 mm



- 40 spon pro popis z průhledného plastu
- optimálně vhodné pro tiskárnu etiket o výšce 12 mm

Provedení	Popisovací sada
<b>Obj. c.</b>	<b>72522039.90V</b>



# Sortiment s kompaktními žlaby

## Sortiment s kompaktními žlaby




- Kompaktní přihrádky pro individuální členění zásuvek
- Vč. zasunovacích stěn pro členění kompaktních přihrádek v rastru 15 mm
- Materiál: ABS odolný proti nárazům
- Barva: ocelová šedá (RAL 7011)
- s úložným žlábkem pro maximální využití zásuvky

## Rozměr skříně šířka 525 mm



Pro systémovou hloubku [mm]	525	650
Pocet kompaktních přihrádek o šířce 70 [mm]	2	2
Pocet kompaktních přihrádek o šířce 45 [mm]	3	3
Pocet zasunovacích stěn pro šířku přihrádky 70 [mm]	4	6
Pocet zasunovacích stěn pro šířku přihrádky 45 [mm]	6	9
Úložný žlábek	1	1
<b>Obj. c.</b>	<b>43020004</b>	<b>43020019</b>

## Rozměr skříně šířka 650 mm




Pro systémovou hloubku [mm]	525	650
Pocet kompaktních přihrádek o šířce 70 [mm]	2	2
Pocet kompaktních přihrádek o šířce 45 [mm]	3	3
Pocet kompaktních přihrádek o šířce 33 [mm]	4	4
Pocet zasunovacích stěn pro šířku přihrádky 70 [mm]	4	6
Pocet zasunovacích stěn pro šířku přihrádky 45 [mm]	6	9
Pocet zasunovacích stěn pro šířku přihrádky 33 [mm]	8	12
Úložný žlábek	1	1
<b>Obj. c.</b>	<b>43020007</b>	<b>43020022</b>





## Sortiment s kompaktními žlaby

### Rozměr skříně šířka 800 mm





Pro systémovou hloubku [mm]	525	650	750
Pocet kompaktních přihrádek o šířce 70 [mm]	2	2	2
Pocet kompaktních přihrádek o šířce 45 [mm]	6	6	6
Pocet kompaktních přihrádek o šířce 33 [mm]	4	4	4
Pocet zasunovacích sten pro šířku přihrádky 70 [mm]	4	6	8
Pocet zasunovacích sten pro šířku přihrádky 45 [mm]	12	18	24
Pocet zasunovacích sten pro šířku přihrádky 33 [mm]	8	12	16
Úložný žlábek	1	1	1
<b>Obj. c.</b>	<b>43020010</b>	<b>43020025</b>	<b>43020040</b>

### Rozměr skříně šířka 1050 mm



Pro systémovou hloubku [mm]	650	750
Pocet kompaktních přihrádek o šířce 70 [mm]	4	4
Pocet kompaktních přihrádek o šířce 45 [mm]	6	6
Pocet kompaktních přihrádek o šířce 33 [mm]	8	8
Pocet zasunovacích sten pro šířku přihrádky 70 [mm]	12	16
Pocet zasunovacích sten pro šířku přihrádky 45 [mm]	18	24
Pocet zasunovacích sten pro šířku přihrádky 33 [mm]	24	32
Úložný žlábek	1	1
<b>Obj. c.</b>	<b>43020028</b>	<b>43020043</b>


### Rozměr skříně šířka 1300 mm



Pro systémovou hloubku [mm]	650	750
Pocet kompaktních přihrádek o šířce 70 [mm]	4	4
Pocet kompaktních přihrádek o šířce 45 [mm]	9	9
Pocet kompaktních přihrádek o šířce 33 [mm]	8	8
Pocet zasunovacích sten pro šířku přihrádky 70 [mm]	12	16
Pocet zasunovacích sten pro šířku přihrádky 45 [mm]	27	36
Pocet zasunovacích sten pro šířku přihrádky 33 [mm]	24	32
Úložný žlábek	1	1
<b>Obj. c.</b>	<b>43020031</b>	<b>43020046</b>

# Příslušenství kompaktních žlabů


## Zasunovací stěny pro kompaktní žlaby



- Pro členění kompaktních přihrádek
- Materiál: ABS odolný proti nárazům
- Barva: ocelová šedá (RAL 7011)

Zasunovací stěny pro šířku přihrádek [mm]	70	45	33	70	45	33
O. j.	20	20	20	20	20	20
<b>Obj. c.</b>	<b>13002293</b>	<b>13002294</b>	<b>13002295</b>	<b>13002296</b>	<b>13002297</b>	<b>13002298</b>

## Pěnová vložka pro individuální výřez



- Přehledná uspořádání nářadí
- Jedinečná definice míst uskladnění a obsahů
- Chybějící díly jsou ihned zřetelné
- Výřezy je možné přesně zhotovit pomocí sady břitů několika hmaty
- Přizpůsobení jiným velikostem zásuvek díky výřezu nebo vložení několika rohoží
- Materiál/barva: Podložka: XPE 33, tloušťka 5 mm / červenán Vložka: PE 30, tloušťka 22 mm / černá
- Vlastnosti: PE 30 laminovaný, odolný proti teplu do 112°C, nehořlavý, nereaguje na olej, benzín a čisticí prostředky, ekologický
- VČ. řezáku

Pro systémový rozměr Š x H [mm]	525 x 525	650 x 525	650 x 650	800 x 525	800 x 650
Skutečné rozměry [mm]	400 x 400	525 x 400	525 x 525	675 x 400	675 x 525
<b>Obj. c.</b>	<b>13017004.10V</b>	<b>13017005.10V</b>	<b>13017009.10V</b>	<b>13017006.10V</b>	<b>13017002.10V</b>

Pro systémový rozměr Š x H [mm]	800 x 750	1050 x 650	1050 x 750	1300 x 650	1300 x 750
Skutečné rozměry [mm]	675 x 625	925 x 525	925 x 625	1175 x 525	1175 x 625
<b>Obj. c.</b>	<b>13017019.10V</b>	<b>13017010.10V</b>	<b>13017020.10V</b>	<b>13017011.10V</b>	<b>13017021.10V</b>



## Sortiment pro členění

### Řezací sada pro individuální výřez vč. úložného kufříku



- 3 propichovací nože s ochranou rukyn 1x šířka 20 mm, 1x šířka 50 mm, n 1x půlkulatý, 20 x 20 x 80 mm
- Vč. řezáku
- Tyčový metr

Rozměry Š x H x V [mm]	225 x 170 x 45
Obj. c.	13017001.10V

### Popisovací sada na upevňovací lišty zásuvek



- 10 archů perforovaného papíru DIN A4n pokaždé se 12 popisovacími proužky
- Výška proužku: 16 mm

Provedení	Popisovací proužky
Obj. c.	43020001

# Sortiment pro členění

## Protisklzné podložky pro zásuvky



- materiál: PES tkanina ze skelných vláken odolná proti opotřebení a roztržení s oboustrannou PVC vrstvou
- vlastnosti: protismykové, odolné proti opotřebení, oleji a mastnotě, prátelné do 60 °C, není odolné proti rozpouštědlům, benzínu, naftě a topnému oleji

Šířka [mm]	525	650	650	650	800
Hloubka [mm]	525	525	650	750	525
Obj. c.	<b>41301003</b>	<b>41301005</b>	<b>41301006</b>	<b>41301007</b>	<b>41301008</b>

Šířka [mm]	800	800	1050	1050	1300	1300
Hloubka [mm]	650	750	650	750	650	750
Obj. c.	<b>41301009</b>	<b>41301010</b>	<b>41301012</b>	<b>41301013</b>	<b>41301015</b>	<b>41301016</b>





## Sortiment pro členění

### Držáky s kruhovými otvory



- Držáky s kruhovými otvory lze našroubovat i nad sebe (vnější Ø 10 mm)
- Barva: ocelová šedá (RAL 7011)
- Materiál: Polystyren (PS), odolný proti nárazům

Ø [mm]	10	13	16	22	27	32	40	50
Výška [mm]	24	26	26	26	26	26	26	26
O. j.	5	5	5	5	5	5	5	5
Obj. c.	<b>13007017</b>	<b>13007018</b>	<b>13007019</b>	<b>13007020</b>	<b>13007021</b>	<b>13007022</b>	<b>13007023</b>	<b>13007024</b>

### Svěrkové držáky



- S pružnými plastovými úchyty
- Šířka 150 mm s 5 polohami upnutí Šířka 300 mm s 13 polohami upnutí
- Pro uložení nástrojů a dalších dílů
- Materiál: Základní držák: eloxovaný hliník Svěrkové pásy: Plast
- VČ. upevňovacího materiálu
- Barva: černá

Rozměry Š x H x V [mm]	150 x 37 x 29	300 x 37 x 28
Pro uchycení	5 nástroju	13 nástroju
O. j.	3	3
Obj. c.	<b>13008008</b>	<b>13008009</b>

# Sortiment pro členění

## Podpěrné úhelníky




- Pro upevnění elektrického nářadí
- Materiál: Polystyren (PS), odolný proti nárazům
- Vč. upevňovacího materiálu
- Barva: ocelová šedá (RAL 7011)



Rozměry Š x H x V [mm]	80 x 20 x 60
O. j.	4
Obj. c.	13009008

## Prismový držák



- Prismový držák z plastu
- Umožňuje upevnění větších dílů a měřicích nástrojů
- Barva: ocelová šedá (RAL 7011)
- Materiál: Polystyren (PS), odolný proti nárazům




Rozměry Š x H x V [mm]	15 x 160 x 20	15 x 160 x 20
Rozteč prizmy [mm]	12	20
O. j.	4	4
Obj. c.	13006010	13006011



## Sortiment pro členění

### Nástavec pro prizmový držák



- Zvýšení prizmového držáku pro montáž pod prizmový držák
- Umožňuje upevnění větších dílů a měřicích nástrojů
- Barva: ocelová šedá (RAL 7011)
- Materiál: Polystyren (PS), odolný proti nárazům



Rozměry Š x H x V [mm]	15 x 160 x 20
O. j.	4
Obj. c.	13006012



# Systemové skříně

Systemové skříně





## Boxy a uložení kufru

- Organizer, servisní kufr pro organizaci malých dílů
- Systainer<sup>3</sup>, přenosné boxy pro vozidlo, montáž a dílnu
- varioSlide, výsuvné a přenosné boxy
- bottBox, standardní box na materiál v montáži a logistice



## Vnitřní vybavení

- Vnitřní zásuvky a výsuvné tabláry pro individuální členění
- Všechny zásuvky a tabláry s plným výsuvem a výsuvem přes 40 mm
- Vysokozátěžový výsuv o nosnosti 200 kg, normální výsuv o nosnosti 75 kg
- cubio členění zásuvek
- Pozinkovaná dna a vkladací dna o nosnosti do 160 kg



## Pouzdro

- Nosnost max. 1,5 t díky zesílenému uchycovacímu a připevňovacímu profilu
- Různé varianty dveří: křídlové dveře, křídlové dveře s oknem, rolety, posuvné dveře
- Mechanický systém zamykání s pětikolíkovým výměnným jádrem pro volitelné uspořádání systémů zamykání
- Volitelně cubioPIN



## Příslušenství

- Členění zásuvek
- Šatní tyč
- Čtyřstranné boční ohraničení s protiskluzovou podložkou
- Podstavec
- Panely zadní stěny



# kufrové skříně s křídlovými dveřmi



Jeden systém, jeden standard

- specialita kufrových systémů bott:  
Hodí se jak pro vestavbu do vozidla vario3, tak i pro dílenské vybavení cubio značky bott. Na vodící kolejnice vestavby do vozidla a do kufrové skříně s křídlovými dveřmi uložíte kufry, zásuvky a drátěné koše bezpečně a snadno. Jediný pohled do systémové skříně cubio stačí, abyste zjistili, jestli je vybavení již v servisním vozidle, nebo stále ještě v dílně
- Pomocí rozsáhlého příslušenství je možné prázdné skříně rozčlenit přesně podle individuálních potřeb
  - Systémové kufry Systainer<sup>3</sup> + Organizer
  - Servisní kufry varioCase
  - Zásuvky varioSlide
  - Drátěné koše varioCart



## Oblast použití

- k přehlednému a bezpečnému uložení elektronářadí, spotřebního a provozního materiálu
- podle provedení je lze kombinovat s kufry šířky M a L, se zásuvkami varioSlide a s drátěnými koši varioCart šířky 4 a 5 a využít je tak jako skříně k ukládání a skladování



# Kufrové skříně s křídlovými dveřmi

## Šířka 938 mm



Rozměry Š x H x V [mm]	938 x 400 x 2000	938 x 400 x 2000	938 x 400 x 2000
Obj. c.	40032035.**	40032036.**	40032037.**






## Šířka 1050 mm



Rozměry Š x H x V [mm]	1050 x 400 x 2000	1050 x 400 x 2000	1050 x 400 x 2000
Obj. c.	40032038.**	40032039.**	40032040.**

## Police pro kufrové skříně s křídlovými dveřmi

Rozměry Š x H x V [mm]	419 x 345 x 25	530 x 345 x 25	861 x 345 x 25	973 x 345 x 25
Obj. c.	42101097.51V	42101098.51V	42101099.51V	42101100.51V

	 .11	 .16	 .24	 .19	 .20
<b>Struktúra:</b> RAL 7035 – Světle šedá	<b>Podlaha, strop a průčelí:</b> informace na straně 21 RAL 5010 – Modrá    RAL 7035 – Světle šedá    RAL 3004 – Pupurově červená    RAL 7016 – anthrazitgrau			<b>ESD verze</b> RAL 7035 – Světle šedá	

# Skříně s křídlovými dveřmi s bottBoxy

## se 150 bottBoxy



- 2 Křídlové dveře s perfo drážkováním
- 2 Zadní stěny s perfo drážkováním V 350 mm
- 3 Zadní stěny s perfo drážkováním V 400 mm
- 6 bottBox M1 (š 130 x h 100 x v 65)
- 12 bottBox L3 (š 264 x h 298 x v 165)
- 18 bottBox M3 (š 130 x h 298 x v 165)
- 114 bottBox M2 (š 130 x h 198 x v 90)

Rozměry Š x H x V [mm]	1050 x 650 x 2000
Obj. c.	40021235.**V

## s 52 bottBoxy a 3 zásuvkami



- 2 Křídlové dveře s perfo drážkováním
- 2 Dna o užitečné hloubce 593 mm
- 1 Vkládací dno
- 4 Dna o užitečné hloubce 343 mm
- 3 Vnitřní zásuvky V 125 mm
- 12 bottBox L5 (š 264 x h 498 x v 165)
- 16 bottBox L3 (š 264 x h 298 x v 165)
- 24 bottBox M2 (š 130 x h 198 x v 90)

Rozměry Š x H x V [mm]	1300 x 650 x 2000
Obj. c.	40022142.**V



# Skříně s křídlovými dveřmi s bottBoxy

## se 40 bottBoxy



- 2 Křídlové dveře s perforováním
- 7 Dna
- 1 Vkládací dno
- 8 bottBoxy M4 (Š 130 x h 398 x v 165)
- 32 bottBoxy L4 (Š 264 x h 398 x v 165)

Rozměry Š x H x V [mm]	1300 x 525 x 2000
<b>Obj. c.</b>	<b>40014071.**V</b>

## s 18 euroboxy



- 2 Křídlové dveře s perforováním
- 5 Dna
- 1 Vkládací dno
- 6 Euroboxy (Š 600 x H 400 x V 120)
- 6 Euroboxy (Š 600 x H 400 x V 220)
- 6 Euroboxy (Š 600 x H 400 x V 320)

Rozměry Š x H x V [mm]	1300 x 650 x 2000
<b>Obj. c.</b>	<b>40022066.**V</b>

# Skříně s křídlovými dveřmi s vnitřními zásuvkami

## se 4 vnitřními zásuvkami a pracovní deskou



- 2 Křídlové dveře s perfo derováním
- 1 Dno police
- 1 Vkládací deska z bukového multiplexu (tloušťka 25 mm)
- 4 Vnitřní zásuvky V 125 mm

Rozměry Š x H x V [mm]	1050 x 650 x 2000
Obj. c.	40021236.**V

## se 2 vnitřními zásuvkami



- 2 Křídlové dveře s perfo derováním
- 3 Dna
- 2 Vnitřní zásuvky V 125 mm

Rozměry Š x H x V [mm]	1050 x 650 x 2000	1300 x 650 x 2000
Obj. c.	40021169.**V	40022139.**V





# Skříně s křídlovými dveřmi s vnitřními zásuvkami


## se 6 vnitřními zásuvkami



- 2 Křídlové dveře s perforovaním
- 2 Dna
- 3 Vnitřní zásuvky V 125 mm
- 3 Vnitřní zásuvky V 175 mm

Rozměry Š x H x V [mm]	1050 x 650 x 2000	1300 x 650 x 2000
Obj. c.	<b>40021237.**V</b>	<b>40022141.**V</b>

## s 9 vnitřními zásuvkami



- 2 Křídlové dveře s perforovaním
- 3 Dna
- 9 Vnitřní zásuvky V 125 mm

Rozměry Š x H x V [mm]	1050 x 650 x 2000	1300 x 650 x 2000
Obj. c.	<b>40021238.**V</b>	<b>40022089.**V</b>



### Struktúra:

RAL 7035 – Světle šedá

### Podlaha, strop a průčelí: informace na straně 21

RAL 5010 – Modrá

RAL 7035 – Světle šedá

RAL 3004 – Pupurově červená

RAL 7016 – anthrazitgrau

### ESD verze

RAL 7035 – Světle šedá

# Skříně s křídlovými dveřmi s vnitřními zásuvkami

se středovou dělicí stěnou a 4 vnitřními zásuvkami



- 2 Křídlové dveře s perforovaním
- 1 Střední dělicí stěna
- 6 Dna
- 1 Vkládací dno
- 4 Vnitřní zásuvky V 175 mm
- Při šířce skříně 1 050 mm - 4 x 525 mm
- Při šířce skříně 1 300 mm - 4 x 650 mm
- Při šířce skříně 1 600 mm - 4 x 800 mm

Rozměry Š x H x V [mm]	1050 x 650 x 2000	1300 x 650 x 2000	1600 x 650 x 2000
Obj. c.	<b>40021209.**V</b>	<b>40022099.**V</b>	<b>40023013.**V</b>

Systémové skříně



Možnosti



98 Příslušenství pro systémové skříně najdet od strany 113



cubio PIN strana 114

# Skříně s křídlovými dveřmi

## Křídlové dveře s perfo drážkováním



- křídlové dveře s perfo drážkováním k zavěšení bottBoxů a jiných boxů na drobné díly
- 2 křídlové dveře
- 4 police

Rozměry Š x H x V [mm]	1050 x 525 x 2000	1050 x 650 x 2000	1300 x 525 x 2000	1300 x 650 x 2000
Počet den	4	4	4	4
Provedení Dvířka	perfo drážkování	perfo drážkování	perfo drážkování	perfo drážkování
Obj. c.	<b>40013058.**V</b>	<b>40021126.**V</b>	<b>40014055.**V</b>	<b>40022056.**V</b>

## Křídlové dveře s makrolonovými tabulkami



- křídlové dveře s makrolonovými tabulkami umožňují rychlý přehled o obsahu skříně, aniž by bylo třeba ji otevřít
- skříně s makrolonovými tabulkami nejsou k dispozici jako varianta ESD
- 2 křídlové dveře
- 4 police

Rozměry Š x H x V [mm]	1050 x 525 x 2000	1050 x 650 x 2000	1300 x 525 x 2000	1300 x 650 x 2000
Počet den	4	4	4	4
Provedení Dvířka	s makrolonovými tabulkami	s makrolonovými tabulkami	s makrolonovými tabulkami	s makrolonovými tabulkami
Obj. c.	<b>40013064.**V</b>	<b>40021134.**V</b>	<b>40014058.**V</b>	<b>40022060.**V</b>

	.11	.16	.24	.19		.20
<b>Struktúra:</b> RAL 7035 – Světle šedá	<b>Podlaha, strop a průčelí:</b> informace na straně 21 RAL 5010 – Modrá	RAL 7035 – Světle šedá	RAL 3004 – Pupurově červená	RAL 7016 – anthrazitgrau	<b>ESD verze</b> RAL 7035 – Světle šedá	

# Skříně s křídlovými dveřmi s policemi

## Skříně s křídlovými dveřmi s policemi

- univerzální skladová skříň s velkou úložnou kapacitou
- ergonomický přístup díky křídlovým dveřím s otevíracím úhlem 180°
- křídlové dveře s perfo děrováním, k montáži háků a držáků z perfo sortimentu
- robustní police z pozinkovaného ocelového plechu s nosností až 100 kg, od šířky 1600 mm až 160 kg



## Výška 800 mm



Rozměry Š x H x V [mm]	650 x 650 x 800	800 x 525 x 800	800 x 650 x 800
Počet dveře	1	2	2
Provedení Dvírka	perfo děrováním	perfo děrováním	perfo děrováním
Počet den	2	2	2
Obj. c.	<b>40019170.**V</b>	<b>40012121.**V</b>	<b>40020160.**V</b>



Rozměry Š x H x V [mm]	1050 x 525 x 800	1050 x 650 x 800	1300 x 525 x 800	1300 x 650 x 800
Počet dveře	2	2	2	2
Provedení Dvírka	perfo děrováním	perfo děrováním	perfo děrováním	perfo děrováním
Počet den	2	2	2	2
Obj. c.	<b>40013080.**V</b>	<b>40021239.**V</b>	<b>40014068.**V</b>	<b>40022145.**V</b>



# Skříně s křídlovými dveřmi s policemi

## Výška 900 mm



Rozměry Š x H x V [mm]	650 x 650 x 900	800 x 525 x 900	800 x 650 x 900
Počet dveře	1	2	2
Provedení Dvírka	perfo děrováním	perfo děrováním	perfo děrováním
Počet den	2	2	2
<b>Obj. c.</b>	<b>40019173.**V</b>	<b>40012124.**V</b>	<b>40020164.**V</b>



Rozměry Š x H x V [mm]	1050 x 525 x 900	1050 x 650 x 900	1300 x 525 x 900	1300 x 650 x 900
Počet dveře	2	2	2	2
Provedení Dvírka	perfo děrováním	perfo děrováním	perfo děrováním	perfo děrováním
Počet den	2	2	2	2
<b>Obj. c.</b>	<b>40013084.**V</b>	<b>40021244.**V</b>	<b>40014072.**V</b>	<b>40022152.**V</b>

## Výška 1000 mm



Rozměry Š x H x V [mm]	650 x 650 x 1000	800 x 525 x 1000	800 x 650 x 1000
Počet dveře	1	2	2
Provedení Dvírka	perfo děrováním	perfo děrováním	perfo děrováním
Počet den	2	2	2
<b>Obj. c.</b>	<b>40019171.**V</b>	<b>40012122.**V</b>	<b>40020161.**V</b>

### Struktúra:

RAL 7035 – Světle šedá

### Podlaha, strop a průčelí: informace na straně 21

RAL 5010 – Modrá

RAL 7035 – Světle šedá

RAL 3004 – Pupurově červená

RAL 7016 – anthrazitgrau

### ESD verze

RAL 7035 – Světle šedá



# Skříně s křídlovými dveřmi s policemi

## Výška 1000 mm



Rozměry Š x H x V [mm]	1050 x 525 x 1000	1050 x 650 x 1000	1050 x 750 x 1000
Počet dveře	2	2	2
Provedení Dvírka	perfo děrováním	perfo děrováním	perfo děrováním
Počet den	2	2	2
<b>Obj. c.</b>	<b>40013081.**V</b>	<b>40021240.**V</b>	<b>40029111.**V</b>



Rozměry Š x H x V [mm]	1300 x 525 x 1000	1300 x 650 x 1000	1300 x 750 x 1000
Počet dveře	2	2	2
Provedení Dvírka	perfo děrováním	perfo děrováním	perfo děrováním
Počet den	2	2	2
<b>Obj. c.</b>	<b>40014069.**V</b>	<b>40022146.**V</b>	<b>40030095.**V</b>

## Výška 1200 mm



Rozměry Š x H x V [mm]	1050 x 525 x 1200	1050 x 650 x 1200
Počet dveře	2	2
Provedení Dvírka	perfo děrováním	perfo děrováním
Počet den	3	3
<b>Obj. c.</b>	<b>40013085.**V</b>	<b>40021245.**V</b>

## Výška 1600 mm



Rozměry Š x H x V [mm]	1050 x 525 x 1600	1050 x 650 x 1600
Počet dveře	2	2
Provedení Dvírka	perfo děrováním	perfo děrováním
Počet den	3	3
<b>Obj. c.</b>	<b>40013086.**V</b>	<b>40021246.**V</b>



# Skříně s křídlovými dveřmi s policemi

Výška 2000 mm




Rozměry Š x H x V [mm]	800 x 525 x 2000	800 x 650 x 2000
Počet dveře	2	2
Provedení Dvírka	perfo děrováním	perfo děrováním
Počet den	4	4
<b>Obj. c.</b>	<b>40012123.**V</b>	<b>40020162.**V</b>



Rozměry Š x H x V [mm]	1050 x 400 x 2000	1050 x 525 x 2000	1050 x 650 x 2000	1050 x 750 x 2000
Počet dveře	2	2	2	2
Provedení Dvírka	perfo děrováním	perfo děrováním	perfo děrováním	perfo děrováním
Počet den	4	4	4	4
<b>Obj. c.</b>	<b>40005031.**V</b>	<b>40013082.**V</b>	<b>40021241.**V</b>	<b>40029112.**V</b>



Rozměry Š x H x V [mm]	1300 x 525 x 2000	1300 x 650 x 2000	1300 x 750 x 2000
Počet dveře	2	2	2
Provedení Dvírka	perfo děrováním	perfo děrováním	perfo děrováním
Počet den	4	4	4
<b>Obj. c.</b>	<b>40014070.**V</b>	<b>40022147.**V</b>	<b>40030096.**V</b>

	 .11	 .16	 .24	 .19	 .20
<b>Struktúra:</b>	<b>Podlaha, strop a průčelí:</b> informace na straně 21				<b>ESD verze</b>
RAL 7035 – Světle šedá	RAL 5010 – Modrá	RAL 7035 – Světle šedá	RAL 3004 – Pupurově červená	RAL 7016 – anthrazitgrau	RAL 7035 – Světle šedá

# Závěsné skřínky

## s křídlovými dveřmi



- robustní a stabilní konstrukce z ocelového plechu
- zadní stěna podle provedení s perfo děrováním nebo drážkováním
- křídlové dveře uvnitř s perfo děrováním
- užitečná hloubka: 300 mm



Provedení	korpus	S polící	Se 40dílným sortimentem perfo držáku
Zadní stěna	perfo derování	perfo derování	perfo derování
Rozměry Š x H x V [mm]	1050 x 325 x 700	1050 x 325 x 700	1050 x 325 x 700
<b>Obj. c.</b>	<b>40031053.**V</b>	<b>40031054.**V</b>	<b>40031055.**V</b>



Provedení	korpus	S 18 bottBoxy (18 x M3)
Zadní stěna	perfo drážkování	perfo drážkování
Rozměry Š x H x V [mm]	1050 x 325 x 700	1050 x 325 x 700
<b>Obj. c.</b>	<b>40031056.**V</b>	<b>40031070.**V</b>



# Závěsné skříňky

## se zvedacím víkem



- Zámek se otevírá otočením nahoru
- Zadní stěna s perfo drážkováním
- Pro uchycení bottBoxů



Provedení	korpus	S policí	s 12 bottBoxy (8 x M2, 4 x M3)
Zadní stěna	perfo drážkování	perfo drážkování	perfo drážkování
Rozměry Š x H x V [mm]	800 x 325 x 600	800 x 325 x 600	800 x 325 x 600
<b>Obj. c.</b>	<b>40031071.**V</b>	<b>40031075.**V</b>	<b>40031072.**V</b>



Provedení	korpus	S policí
Zadní stěna	perfo derování	perfo derování
Rozměry Š x H x V [mm]	1050 x 325 x 600	1050 x 325 x 600
<b>Obj. c.</b>	<b>40031085.**V</b>	<b>40031086.**V</b>

## Police pro závěsné skříňky

Rozměry Š x H x V [mm]	1050 x 325 x 20	792 x 233 x 20
Pro systémovou šířku [mm]	1.050	800
<b>Obj. c.</b>	<b>42101069.51V</b>	<b>42101090.51</b>

	 .11	 .16	 .24	 .19	 .20
<b>Struktúra:</b>	<b>Podlaha, strop a průčelí:</b> informace na straně 21				<b>ESD verze</b>
RAL 7035 – Světle šedá	RAL 5010 – Modrá	RAL 7035 – Světle šedá	RAL 3004 – Pupurově červená	RAL 7016 – anthrazitgrau	RAL 7035 – Světle šedá

# Skříně s roletami

## Systémové skříně s roletami z plastu



- Vysoce kvalitní válcová vložka zámku s výměnným válcem bez použití nářadí
- Lze vybavit dny, tabláry, vnitřními zásuvkami a rozsáhlým příslušenstvím pro bott cubio skříně
- Rolety odlehčené – drží v každé poloze
- Rolety se při otevírání navíjejí na pružinovou ve stropu skříně
- Lehký chod klouzání díky vodicím lištám z hliníku
- Doplnková otevírací lišta uprostřed rolety – obsluha vestoje možná
- Zatížení do 1,5 t
- Bez překážejících křídlových dveří v otevřeném stavu – použitelné při nedostatku místa

## s policemi



- 1 Roleta z plastu
- 4 Dna

Rozměry Š x H x V [mm]	1050 x 650 x 2000	1300 x 650 x 2000
Provedení Dvířka	roleta	roleta
Počet den	4	4
Obj. c.	<b>40201011.**V</b>	<b>40201013.**V</b>








# Skříně s posuvnými dveřmi

## Systémové skříně s posuvnými dveřmi



- Vysoce kvalitní válcová vložka zámku s výměnným válcem bez použití nářadí
- Lze vybavit dny, tabláry, vnitřními zásuvkami a rozsáhlým příslušenstvím pro bott cubio skříně
- Posuvné dveře jsou vybaveny unašečem – tím je možný současný pohyb obou křídel
- Klidné zavírání posuvnými dveřmi s měkkými dorazy
- Bez překážejících křídlových dveří v otevřeném stavu
- Malá potřeba místa před skříní
- Nosnost do 1,5 t
- Velký skladovací prostor s maximálním užitečným objemem
- Otevřený rám jako střední dělicí stěna
- Varianta se střední dělicí stěnou je vhodná pro osazení výsuvnými tabláry, jednotlivými zásuvkami a dny

## s policemi a středovou dělicí stěnou



- 2 Posuvné dveře
- 4 Dna

Rozměry Š x H x V [mm]

1300 x 650 x 2000

Obj. c.

40022065.\*\*V



## Skříně s posuvnými dveřmi

### s policemi a středovou dělicí stěnou



- 2 Posuvné dveře
- 1 Střední dělicí stěna
- 1 Vkládací dno
- 6 Dna
- Systémová šířka 2x 800 mm


Rozměry Š x H x V [mm]	1600 x 650 x 2000
Obj. c.	40023008.**V

### s policemi a středovou dělicí stěnou



- 2 Posuvné dveře
- 1 Střední dělicí stěna
- 1 Vkládací dno
- 8 Dna
- Systémová šířka 2x 800 mm

Rozměry Š x H x V [mm]	1600 x 650 x 2000
Obj. c.	40023009.**V



#### Struktúra:

RAL 7035 – Světle šedá

#### Podlaha, strop a průčelí: informace na straně 21

RAL 5010 – Modrá

RAL 7035 – Světle šedá

RAL 3004 – Pupurově červená

RAL 7016 – anthrazitgrau

#### ESD verze

RAL 7035 – Světle šedá

# Skříně s posuvnými dveřmi

s vnitřními zásuvkami a středovou dělicí stěnou



- 2 Posuvné dveře
- 4 Vnitřní zásuvky s výškou cela 125 mm
- 1 Střední dělicí stěna
- 1 Vkládací dno
- 6 Dna
- Systémová šířka 2x 800 mm

Rozměry Š x H x V [mm]

1600 x 650 x 2000

Obj. c.

**40023015.\*\*V**

Systemové skříně

Možnosti



110 Příslušenství pro systémové skříně najdet od strany 113



cubio PIN strana 114

# Skříně s vertikálními výsuvy

Výška 2000 mm



- S 2 nebo 4 oboustranně vybavitelnými vertikálními výsuvy s perforovaním
- Dokonalá organizace a přehledné uspořádání
- Velká perfo plocha s minimální potřebou místa
- Užitečné zatížení: 120 kg na vertikální výsuv
- Po bezpečné uskladnění a pohybování těžkými břemeny
- Vysokozátěžový výsuv s plným výsuvem pro pohodlný přístup
- Ergonomické tvarované rukojeti na každém vertikálním výsuvu
- Sériové blokace výsuvu – aby skříň bezpečně stála, je možné vysunout vždy jenom 1 vertikální výsuv
- Volitelně křídlové dveře nebo křídlové dveře s makrolonovými tabulemi
- Verze s makrolonovými tabulkami není k dispozici jako varianta ESD

Provedení dveří	S perfo derováním			
Rozměry Š x H x V [mm]	1050 x 650 x 2000		1300 x 650 x 2000	
Pocet vysunutí	2	4	2	4
Max. vybavitelná plocha výsuvu	3,44 m <sup>2</sup>	6,88 m <sup>2</sup>	3,44 m <sup>2</sup>	6,88 m <sup>2</sup>
<b>Obj. c.</b>	<b>40301007.**V</b>	<b>40301050.**V</b>	<b>40301019.**V</b>	<b>40301023.**V</b>

Provedení dveří	S makrolonovými tabulkami			
Rozměry Š x H x V [mm]	1050 x 650 x 2000		1300 x 650 x 2000	
Pocet vysunutí	2	4	2	4
Max. vybavitelná plocha výsuvu	3,44 m <sup>2</sup>	6,88 m <sup>2</sup>	3,44 m <sup>2</sup>	6,88 m <sup>2</sup>
<b>Obj. c.</b>	<b>40301008.**V</b>	<b>40301051.**V</b>	<b>40301020.**V</b>	<b>40301024.**V</b>

	.11	.16	.24	.19	.20
<b>Struktúra:</b> RAL 7035 – Světle šedá	<b>Podlaha, strop a průčelí:</b> informace na straně 21 RAL 5010 – Modrá	RAL 7035 – Světle šedá	RAL 3004 – Pupurově červená	RAL 7016 – anthrazitgrau	<b>ESD verze</b> RAL 7035 – Světle šedá

# Akumulátorová nabíjecí skříň

## Akumulátorová nabíjecí skříň



- Pro centrální nabíjení a skladování akumulátorových ručních nástrojů
- Stabilní otočný zámek s 3bodovým zamykáním chrání před neoprávněným vstupem a krádeží
- Centrální napájení pomocí energolišty s vypínačem, ochranným spínačem proti chybnému proudu a ochranným výkonovým jističem
- 2 děrované police s integrovanými řadovými vícenásobnými zásuvkami a kabelovou vanou k nabíjení akumulátorů
- Kabelová vana pro zakryté uložení připojovacích kabelů
- 2 normální úložné přihrádky pro skladování elektropřístrojů a příslušenství
- Až 18 míst zapojení (230 V) pro akumulátorové nabíječky (v závislosti na variantě pro konkrétní zemi)
- Aktivní větrání výkonným axiálním ventilátorem s filtrační podložkou
- Přetlakový režim chrání před tvořením prachu ve skříni
- Vhodný připojovací kabel 230 V nebo 400 V volitelně k dostání jako příslušenství
- Skříň je předmontovaná jako připravená k připojení, kabeláž na místě instalace zajistí zákazník. Vhodný připojovací konektor (GST18 230V/16A, 3pól., resp. 400V / 16 A, 5pól.) je součástí rozsahu dodávky

Rozměry Š x H x V [mm]	1050 x 400 x 2000	1050 x 400 x 2000	1050 x 400 x 2000	1050 x 400 x 2000
Napájení	230 Volt	230 Volt	230 Volt	230 Volt
Pro zásuvkový systém	DE (Schuko / Typ F)	CH (Typ J)	FR (Typ E)	DK (Typ K)
Počet míst zapojení celkem	16	18	18	18
<b>Obj. c.</b>	<b>40032031.**V</b>	<b>40032032.**V</b>	<b>40032033.**V</b>	<b>40032034.**V</b>

Rozměry Š x H x V [mm]	1050 x 400 x 2000	1050 x 400 x 2000	1050 x 400 x 2000	1050 x 400 x 2000
Napájení	400 Volt	400 Volt	400 Volt	400 Volt
Pro zásuvkový systém	DE (Schuko / Typ F)	CH (Typ J)	FR (Typ E)	DK (Typ K)
Počet míst zapojení celkem	16	18	18	18
<b>Obj. c.</b>	<b>40032027.**V</b>	<b>40032028.**V</b>	<b>40032029.**V</b>	<b>40032030.**V</b>

## Vhodné připojovací kabely

Provedení	Konektor Schuko, objímka GST18, 230 V / 16 A, 3pól.	Konektor Schuko, objímka GST18, 230 V / 16 A, 3pól.	Konektor CEE, objímka GST18, 400 V / 16 A, 5pól.	Konektor CEE, objímka GST18, 400 V / 16 A, 5pól.
Délka [m]	3	5	3	5
<b>Obj. c.</b>	<b>43503001</b>	<b>43503002</b>	<b>43503005</b>	<b>43503006</b>

Provedení	Konektor CH typ 25, objímka GST18, 230 V / 16 A, 3pól.	Konektor CH typ 25, objímka GST18, 230 V / 16 A, 3pól.	Konektor CH typ 25, objímka GST18, 400 V / 16 A, 5pól.	Konektor CH typ 25, objímka GST18, 400 V / 16 A, 5pól.
Délka [m]	3	5	3	5
<b>Obj. c.</b>	<b>43503012</b>	<b>43503013</b>	<b>43503016</b>	<b>43503017</b>





# Akumulátorová nabíjecí skříň



**Struktúra:**

RAL 7035 – Světle šedá

**Podlaha, strop a průčelí:** informace na straně 21

RAL 5010 – Modrá

RAL 7035 – Světle šedá

RAL 3004 – Pupurově červená

RAL 7016 – antrazitgrau

**ESD verze**

RAL 7035 – Světle šedá

## Příslušenství pro systémové skříně

### cubioPIN elektronické zamykání pro systémové skříně



- Elektronický kódový zámek pro cubio skříně s dvoukřídlými dveřmi
- Jednoduché přidělení oprávnění k přístupu bez použití klíče
- Otevření zadáním kódu
- Uzamknutí otočením zámkem
- Funkce PreLock pro otevírání a zavírání bez zadání kódu
- Lze naprogramovat až 100 individuálních čtyř až osmimístných kódů PIN
- Přidělení a odebrání oprávnění k přístupu bez použití klíče pomocí hlavního kódu a PUK
- Napájení energií prostřednictvím tří baterií AA 1,5 V, které jsou součástí dodávky
- Doba použitelnosti baterií 5 let
- Varování v případě slabé baterie
- Jedná-li se o skříně s dvoukřídlými dveřmi, bezproblémové dovybavení možné

Obj. c.	12602063.90M	12602063.90V
---------	--------------	--------------

### Šatní tyč




- Lze zasunout nad držáky v bočních dílech
- Výškově nastavitelné v systémovém rastru 25 mm
- Hloubkově nastavitelné v rastru 100 mm
- Od hloubky skříně 650 mm lze používat ramínka na šaty
- Sada obsahuje 6 háků
- Barvy: Tyč: Eloxovaný hliník Háky: Leskle pozinkovaná ocel

Pro systémovou šířku [mm]	1.050		1.300	
Pro systémovou hloubku [mm]	525	650	525	650
Obj. c.	41010045.16V	41010046.16V	41010049.16V	41010050.16V

## Příslušenství pro systémové skříně


### Panel zadní stěny s perfo děrováním



- Pro uchycení perfo držáků
- Montáž za dno, vnitřní zásuvku, vkladací desku z bukového multiplexu a výsuvný tablár možná
- Max. plánovatelná výška vestavby = výška těla skříně - 100 mm
- Montáž i jednotlivých perfo děrovaných desek možná
- Barva: světle šedá (RAL 7035)

Pro systémovou šířku [mm]	1.050	1.050	1.050	1.300	1.300	1.300
Výška desek [mm]	350	400	450	350	400	450
<b>Obj. c.</b>	<b>43005004.16M</b>	<b>43005005.16M</b>	<b>43005006.16M</b>	<b>43005007.16M</b>	<b>43005008.16M</b>	<b>43005009.16M</b>

### Panel zadní stěny s perfo drážkováním



- Pro uchycení bottBoxů a plastových boxů
- Vkládání den před panely zadní stěny možné pouze ve výšce nárazové hrany druhého panelu zadní stěny
- Montáž za vnitřní zásuvku a vkladací desku z bukového multiplexu není možná
- Max. plánovatelná výška vestavby = výška těla skříně - 100 mm
- Montáž i jednotlivých perfo drážkovaných desek možná
- Barva: světle šedá (RAL 7035)

Pro systémovou šířku [mm]	1.050	1.050	1.300	1.300
Výška desek [mm]	350	400	350	400
<b>Obj. c.</b>	<b>43005013.16M</b>	<b>43005014.16M</b>	<b>43005016.16M</b>	<b>43005017.16M</b>

## Příslušenství pro zásuvkové skříně

### Samostatné zamykání každé zásuvky



- Zamykání jednotlivých zásuvek jako doplňkové zabezpečení k centrálnímu uzamykání
- Ideální pro školicí dílny, pro uskladnění hodnotných nástrojů nebo osobních předmětů
- Výměnné vložky, různě uzamykatelné
- Systém zamykání volitelně



Obj. c.

**12602048.10M**

### Ochrana proti průniku pro zásuvky se samostatným zamykáním



- Dělicí plechy mezi úrovněmi zásuvek brání průniku z otevřené zásuvky k obsahu uzamčené zásuvky nacházející se pod ní
- Možné pouze od výšky zásuvky 100 mm



Systémové rozměry Š x H [mm]

525 x 525

525 x 650

650 x 650

Obj. c.

**42104003.51M**

**42104004.51M**

**42104007.51M**

# Příslušenství pro zásuvkové a systémové skříně

## Klíče a zámky pro mechanické systémy zamykání



- Prosím, uvádějte č. zámku
- Materiál: Mosaz, lesklé poniklování



Provedení	Náhradní klíč	Klíče pro výmenu	Výmenný válec vc. 2 klícu
Obj. c.	<b>12603016.51V</b>	<b>12603018.51V</b>	<b>12602039.51V</b>





# Příslušenství pro zásuvkové a systémové skříně

## Vkládací dna



- Pro vložení do dna korpusu
- Rovná plocha pro snadné vkládání a vyjímání předmětů
- Výška: 64 mm
- Povrch: pozinkovaný

Pro systémovou šířku [mm]	525	525	650	650	800
Pro systémovou hloubku [mm]	525	650	525	650	525
<b>Obj. c.</b>	<b>42101030.51M</b>	<b>42101031.51M</b>	<b>42101034.51M</b>	<b>42101035.51M</b>	<b>42101038.51M</b>

Pro systémovou šířku [mm]	800	1.050	1.050	1.300	1.300
Pro systémovou hloubku [mm]	650	750	650	750	650
<b>Obj. c.</b>	<b>42101039.51M</b>	<b>42101044.51M</b>	<b>42101043.51M</b>	<b>42101048.51M</b>	<b>42101047.51M</b>

## Police



- Dva podpěrné úhelníky pro montáž v rastru 25 mm
- Nosnost: 100 kg, od šířky 1 300 mm 160 kg
- Povrch: pozinkovaný

Pro systémovou šířku [mm]	525	525	650	650	800
Pro systémovou hloubku [mm]	525	650	525	650	525
<b>Obj. c.</b>	<b>42101006.51M</b>	<b>42101007.51M</b>	<b>42101010.51M</b>	<b>42101011.51M</b>	<b>42101014.51M</b>

Pro systémovou šířku [mm]	800	1.050	1.050	1.300	1.300
Pro systémovou hloubku [mm]	650	750	650	750	650
<b>Obj. c.</b>	<b>42101015.51M</b>	<b>42101020.51M</b>	<b>42101019.51M</b>	<b>42101024.51M</b>	<b>42101023.51M</b>



# Příslušenství pro zásuvkové a systémové skříně

## Výsuvné tabláry



- Se zdviženou hranou na třech stranách
- Pro systémovou hloubku 650 mm
- Montovatelné v rastru 25 mm
- Normální výsuv o nosnosti 75 kg, plný výsuv
- Vysokozátěžový výsuv o nosnosti 200 kg, plný výsuv
- Barva: světle šedá (RAL 7035)

Pro systémovou šířku [mm]	525	650	800	800
Provedení	Normální zatížení	Normální zatížení	Normální zatížení	Velká zátěž
Výška [mm]	50	50	50	75
<b>Obj. c.</b>	<b>40522083.16M</b>	<b>40522085.16M</b>	<b>40522087.16M</b>	<b>40522088.16M</b>

Pro systémovou šířku [mm]	1.050	1.050	1.300	1.300
Provedení	Normální zatížení	Velká zátěž	Normální zatížení	Velká zátěž
Výška [mm]	50	75	50	75
<b>Obj. c.</b>	<b>40522089.16M</b>	<b>40522090.16M</b>	<b>40522091.16M</b>	<b>40522092.16M</b>



# Příslušenství pro zásuvkové a systémové skříně

## Vnitřní zásuvky



- Zásuvka pro individuální vybavení prázdného korpusu
- Pro systémovou hloubku 650 mm
- Normální výsuv o nosnosti 75 kg, plný výsuv
- Vysokozátěžový výsuv o nosnosti 200 kg, plný výsuv
- Barva: světle šedá (RAL 7035)

Pro systémovou šířku [mm]	525	525	650	650
Provedení	Normální zatížení	Normální zatížení	Normální zatížení	Normální zatížení
Výška [mm]	125	175	125	175
<b>Obj. c.</b>	<b>40522029.16M</b>	<b>40522031.16M</b>	<b>40522033.16M</b>	<b>40522035.16M</b>

Pro systémovou šířku [mm]	800	800	800	800
Provedení	Normální zatížení	Velká zátěž	Normální zatížení	Velká zátěž
Výška [mm]	125	125	175	175
<b>Obj. c.</b>	<b>40522037.16M</b>	<b>40522038.16M</b>	<b>40522039.16M</b>	<b>40522040.16M</b>

Pro systémovou šířku [mm]	1.050	1.050	1.050	1.050
Provedení	Normální zatížení	Velká zátěž	Normální zatížení	Velká zátěž
Výška [mm]	125	125	175	175
<b>Obj. c.</b>	<b>40522041.16M</b>	<b>40522042.16M</b>	<b>40522043.16M</b>	<b>40522044.16M</b>

Pro systémovou šířku [mm]	1.300	1.300	1.300	1.300
Provedení	Normální zatížení	Velká zátěž	Normální zatížení	Velká zátěž
Výška [mm]	125	125	175	175
<b>Obj. c.</b>	<b>40522045.16M</b>	<b>40522046.16M</b>	<b>40522047.16M</b>	<b>40522048.16M</b>

# Příslušenství pro zásuvkové a systémové skříně

## Podložka skříně s čtyřstranným bočním ohraničením



- Pro montáž na strop korpusu
- Vložený neklouzávy plastový povlak
- Výška: 15 mm
- Barvy Plocha: světle šedá (RAL 7035) Povlak: černá

Pro systémovou šířku [mm]	525	525	650
Pro systémovou hloubku [mm]	525	650	650
<b>Obj. c.</b>	<b>42102005.16M</b>	<b>42102006.16M</b>	<b>42102008.16M</b>


Pro systémovou šířku [mm]	800	800	800
Pro systémovou hloubku [mm]	525	650	750
<b>Obj. c.</b>	<b>42102011.16M</b>	<b>42102012.16M</b>	<b>42102013.16M</b>

Pro systémovou šířku [mm]	1.050	1.050	1.050
Pro systémovou hloubku [mm]	525	650	750
<b>Obj. c.</b>	<b>42102015.16M</b>	<b>42102016.16M</b>	<b>42102017.16M</b>

Pro systémovou šířku [mm]	1.300	1.300	1.300
Pro systémovou hloubku [mm]	525	650	750
<b>Obj. c.</b>	<b>42102019.16M</b>	<b>42102020.16M</b>	<b>42102021.16M</b>

# Příslušenství pro zásuvkové a systémové skříně

## Sokl pro vysokozdvizný vozík



- 2 traverzy pro montáž na podlahu korpusu
- S odnímatelnou přední částí
- Výška: 100 mm
- Nosnost: 1,0 t
- Barva: světle šedá (RAL 7035)



Pro systémovou šířku [mm]	650	800	800	800
Pro systémovou hloubku [mm]	650	525	650	750
<b>Obj. c.</b>	<b>41430008.16M</b>	<b>41430005.16M</b>	<b>41430009.16M</b>	<b>41430013.16M</b>

Pro systémovou šířku [mm]	1.050	1.050	1.050
Pro systémovou hloubku [mm]	525	650	750
<b>Obj. c.</b>	<b>41430006.16M</b>	<b>41430010.16M</b>	<b>41430014.16M</b>

Pro systémovou šířku [mm]	1.300	1.300	1.300
Pro systémovou hloubku [mm]	525	650	750
<b>Obj. c.</b>	<b>41430007.16M</b>	<b>41430011.16M</b>	<b>41430015.16M</b>

## Soklová přepážka pro sokl pro vysokozdvizný vozík



- Výška: 100 mm
- Barva: světle šedá

Pro systémovou šířku [mm]	650	800	1.050	1.300
<b>Obj. c.</b>	<b>41430132.16V</b>	<b>41430133.16V</b>	<b>41430134.16V</b>	<b>41430135.16V</b>

# Příslušenství pro zásuvkové a systémové skříně

## Deska se stavitelnými nohami



- 4 traverzy pro montáž na podlahu korpusu
- Základní výška: 50 mm
- 4 nohy s možností nastavení od 0 do +40 mm
- Upevnění do podlahy možné
- Nosnost: 1,0 t
- Barva: černošedá

Pro systémovou šířku [mm]	525		650	
Pro systémovou hloubku [mm]	525	650	525	650
<b>Obj. c.</b>	<b>41430086.70M</b>	<b>41430087.70M</b>	<b>41430089.70M</b>	<b>41430090.70M</b>

Pro systémovou šířku [mm]	800		
Pro systémovou hloubku [mm]	525	650	750
<b>Obj. c.</b>	<b>41430092.70M</b>	<b>41430093.70M</b>	<b>41430094.70M</b>

Pro systémovou šířku [mm]	1.050			
Pro systémovou hloubku [mm]	400	525	650	750
<b>Obj. c.</b>	<b>41430095.70M</b>	<b>41430096.70M</b>	<b>41430097.70M</b>	<b>41430098.70M</b>

Pro systémovou šířku [mm]	1.300			1.600
Pro systémovou hloubku [mm]	525	650	750	650
<b>Obj. c.</b>	<b>41430099.70M</b>	<b>41430100.70M</b>	<b>41430101.70M</b>	<b>41430103.70M</b>

# Příslušenství pro zásuvkové a systémové skříně

## Podstavec s těsnícím břitem



- 4 traverzy pro montáž na podlahu korpusu
- Základní výška: 50 mm
- 4 nohy s možností nastavení od 0 do +20 mm
- Upevnění do podlahy možné
- Nosnost: 1,0 t
- Barva: černošedá



Pro systémovou šířku [mm]	525		650	
Pro systémovou hloubku [mm]	525	650	525	650
<b>Obj. c.</b>	<b>41430107.70M</b>	<b>41430108.70M</b>	<b>41430110.70M</b>	<b>41430111.70M</b>

Pro systémovou šířku [mm]	800		
Pro systémovou hloubku [mm]	525	650	750
<b>Obj. c.</b>	<b>41430113.70M</b>	<b>41430114.70M</b>	<b>41430115.70M</b>

Pro systémovou šířku [mm]	1.050			
Pro systémovou hloubku [mm]	400	525	650	750
<b>Obj. c.</b>	<b>41430116.70M</b>	<b>41430117.70M</b>	<b>41430118.70M</b>	<b>41430119.70M</b>

Pro systémovou šířku [mm]	1.300			1.600
Pro systémovou hloubku [mm]	525	650	750	650
<b>Obj. c.</b>	<b>41430120.70M</b>	<b>41430121.70M</b>	<b>41430122.70M</b>	<b>41430124.70M</b>



# Příslušenství pro zásuvkové a systémové skříně



# Pracovní stoly

Pracovní lavice



# Pracovní stoly



## Nástavba pro desky pracovního stolu

- Modulární avero úchytný rám s mnohostranným avero příslušenstvím
- perfo nástavný rám pro vychystání materiálu a nářadí



## Prvky

- Základní stojan k dodání jako stacionární a pojízdná verze
- Vlastní pracovní výška u stacionárních a pojízdných verzí
- Volitelně nastavení výšky pro přizpůsobení pracovnímu procesu
- Masivní pracovní desky z olejovaného multiplexu z červeného buku nebo buku – tloušťka 40 mm
- Nosnost max. 1,2 t
- Dodávka ve smontovaném stavu



## Zásuvky

- Všechny zásuvky s plným výsuvem a výsuvem přes 40 mm
- Normální výsuv o nosnosti 75 kg
- Ergonomická třimenová rukojeť s přístupem shora a zdola
- Dna a výsuvné police pro verze s křídlovými dveřmi



## Příslušenství

- Boční perfo panel
- Kartáčková podložka pro pracovní plochu
- Ohraničení pracovní desky

# Pracovní stoly

## Šířka 1500 mm



- 3 Zásuvky s normálním výsuvem (š 1 300 x h 650 mm)

Rozměry Š x H x V [mm]	1500 x 750 x 840	1500 x 750 x 840
Pocet zásuvek	3	3
Čelní výška [mm]	2x150, 1x200	2x150, 1x200
Nosnost [kg]	1.200	1.200
<b>Obj. c.</b>	<b>41002168.**V</b>	<b>41002169.**V</b>

## Šířka 1500 mm



- 3 Zásuvky s normálním výsuvem (š 650 x h 650 mm)
- 1 Křídlové dveře, výška 500 mm
- 1 Dno police

Rozměry Š x H x V [mm]	1500 x 750 x 840	1500 x 750 x 840
Pocet zásuvek	3, 1 dveře	3, 1 dveře
Čelní výška [mm]	2x150, 1x200, 1x500	2x150, 1x200, 1x500
Nosnost [kg]	1.200	1.200
<b>Obj. c.</b>	<b>41002025.**V</b>	<b>41002026.**V</b>



# Pracovní stoly

## Šířka 1500 mm



- 6 Zásuvky s normálním výsuvem (š 650 x h 650 mm)

Rozměry Š x H x V [mm]	1500 x 750 x 840	1500 x 750 x 840
Pocet zásuvek	6	6
Čelní výška [mm]	4x150, 2x200	4x150, 2x200
Nosnost [kg]	1.200	1.200
<b>Obj. c.</b>	<b>41002032.**V</b>	<b>41002031.**V</b>

## Šířka 1500 mm



- 2 Zásuvky s normálním výsuvem (š 650 x h 650 mm)
- 2 Křídlové dveře, výška 350 mm

Rozměry Š x H x V [mm]	1500 x 750 x 840	1500 x 750 x 840
Pocet zásuvek	2, 2 Křídlové dveře	2, 2 Křídlové dveře
Čelní výška [mm]	2x150, 2x350	2x150, 2x350
Nosnost [kg]	1.200	1.200
<b>Obj. c.</b>	<b>41002029.**V</b>	<b>41002028.**V</b>

### Struktúra:

RAL 7035 – Světle šedá

### Podlaha, strop a průčelí: informace na straně 21

RAL 5010 – Modrá

RAL 7035 – Světle šedá

RAL 3004 – Pupurově červená

RAL 7016 – anthrazitgrau

# Pracovní stoly

## Šířka 2000 mm



- 6 Zásuvky s normálním výsuvem (š 650 x h 650 mm)
- 1 Dno posazené dozadu

Rozměry Š x H x V [mm]	2000 x 750 x 840	2000 x 750 x 840
Pocet zásuvek	6	6
Čelní výška [mm]	4x150, 2x200	4x150, 2x200
Nosnost [kg]	1.000	1.000
<b>Obj. c.</b>	<b>41002074.**V</b>	<b>41002073.**V</b>

## Šířka 2000 mm



- 3 Zásuvky s normálním výsuvem (š 650 x h 650 mm)
- 1 Křídlové dveře, výška 500 mm
- 1 Dno police
- 1 Dno posazené dozadu

Rozměry Š x H x V [mm]	2000 x 750 x 840	2000 x 750 x 840
Pocet zásuvek	3, 1 dveře	3, 1 dveře
Čelní výška [mm]	2x150, 1x200, 1x500	2x150, 1x200, 1x500
Nosnost [kg]	1.000	1.000
<b>Obj. c.</b>	<b>41002071.**V</b>	<b>41002070.**V</b>





# Pracovní stoly

## Šířka 2000 mm



- 3 Zásuvky s normálním výsuvem (š 650 x h 650 mm)
- 2 Křídlové dveře, výška 500 mm
- 2 Dna

Rozměry Š x H x V [mm]	2000 x 750 x 840	2000 x 750 x 840
Pocet zásuvek	3, 2 Křídlové dveře	3, 2 Křídlové dveře
Čelní výška [mm]	2x150, 1x200, 2x500	2x150, 1x200, 2x500
Nosnost [kg]	1.000	1.000
<b>Obj. c.</b>	<b>41002056.**V</b>	<b>41002055.**V</b>

## Šířka 2000 mm



- 4 Zásuvky s normálním výsuvem (š 650 x h 650 mm)
- 1 Křídlové dveře, výška 350 mm
- 1 Dno police

Rozměry Š x H x V [mm]	2000 x 750 x 840	2000 x 750 x 840
Pocet zásuvek	4, 1 dveře	4, 1 dveře
Čelní výška [mm]	3x150, 1x200, 1x350	3x150, 1x200, 1x350
Nosnost [kg]	1.000	1.000
<b>Obj. c.</b>	<b>41002059.**V</b>	<b>41002058.**V</b>

.11

.16

.24

.19

### Struktúra:

RAL 7035 – Světle šedá

### Podlaha, strop a průčelí: informace na straně 21

RAL 5010 – Modrá

RAL 7035 – Světle šedá

RAL 3004 – Pupurově červená

RAL 7016 – anthrazitgrau

# Mobilní pracovní stoly

## Šířka 1500 mm



- 3 Zásuvky s normálním výsuvem (š 650 x h 650 mm)
- 1 Křídlové dveře, výška 500 mm
- 1 Dno police
- 4 Řidící kolečka s pevným zajištěním

Rozměry Š x H x V [mm]	1500 x 750 x 840	1500 x 750 x 840
Pocet zásuvek	3, 1 dveře	3, 1 dveře
Čelní výška [mm]	2x150, 1x200, 1x500	2x150, 1x200, 1x500
Nosnost [kg]	300	300
<b>Obj. c.</b>	<b>41002101.**V</b>	<b>41002100.**V</b>

## Šířka 1500 mm



- 6 Zásuvky s normálním výsuvem (š 650 x h 650 mm)
- 4 Řidící kolečka s pevným zajištěním

Rozměry Š x H x V [mm]	1500 x 750 x 840	1500 x 750 x 840
Pocet zásuvek	6	6
Čelní výška [mm]	4x150, 2x200	4x150, 2x200
Nosnost [kg]	300	300
<b>Obj. c.</b>	<b>41002107.**V</b>	<b>41002106.**V</b>



# Mobilní pracovní stoly

## Šířka 2000 mm



- 5 Zásuvky s normálním výsuvem (š 650 x h 650 mm)
- 2 Křídlové dveře, výška 350 mm
- 4 Rídící kolečka s pevným zajištěním

Rozměry Š x H x V [mm]	2000 x 750 x 840	2000 x 750 x 840
Pocet zásuvek	5, 2 Křídlové dveře	5, 2 Křídlové dveře
Čelní výška [mm]	4x150, 1x200, 2x350	4x150, 1x200, 2x350
Nosnost [kg]	300	300
<b>Obj. c.</b>	<b>41002134.**V</b>	<b>41002133.**V</b>

## Šířka 2000 mm



- 3 Zásuvky s normálním výsuvem (š 650 x h 650 mm)
- 2 Křídlové dveře, výška 500 mm
- 2 Dna
- 4 Rídící kolečka s pevným zajištěním

Rozměry Š x H x V [mm]	2000 x 750 x 840	2000 x 750 x 840
Pocet zásuvek	3, 2 Křídlové dveře	3, 2 Křídlové dveře
Čelní výška [mm]	2x150, 1x200, 2x500	2x150, 1x200, 2x500
Nosnost [kg]	300	300
<b>Obj. c.</b>	<b>41002125.**V</b>	<b>41002124.**V</b>

### Struktúra:

RAL 7035 – Světle šedá

### Podlaha, strop a průčelí: informace na straně 21

RAL 5010 – Modrá

RAL 7035 – Světle šedá

RAL 3004 – Pupurově červená

RAL 7016 – antrazitgrau

# Systemy pracovních stolů

Pracovní lavice



# Systemy pracovních stolů



## Nástavky pro desky pracovního stolu

- Modulární avero úchytný rám s mnohostranným avero příslušenstvím
- perfo nástavný rám pro vychystání materiálu a nářadí



## 6úhelníková pracoviště

- Ideální pro učňovské dílny a školy
- Možnost rozšíření o napájení elektrickou energií a stlačeným vzduchem



## Příslušenství

- Perfo panely, perfo zadní stěny
- Úložné přihrádky
- Kartáčové podložky
- Zakončení pracovních stolů



## Prvky

- Modulární systém pro uspořádání pracovních stolů jednotlivě a do řady
- Nosnost max. 2,0 tuny (všechny údaje o zatížení platí pouze při našroubovaných přídavných nohách pracovního stolu)
- Masivní pracovní desky z multiplexu z červeného buku nebo buku, tloušťka 40 mm
- Výškově nastavitelné a pojízdné nohy pracovního stolu



## Zásuvky

- Všechny zásuvky s plným výsuvem a výsuvem přes 40 mm
- Normální výsuv o nosnosti 75 kg Vysokozátěžový výsuv o nosnosti 200 kg
- Volitelně elektronický systém zamykání cubioPIN
- Ergonomická třmenová rukojeť s přístupem shora a zdola
- Dna a výsuvné tabláry pro dolní skříňky pracovních stolů s křídlovými dveřmi

# Systemy pracovních stolů

## Kompletní varianty s úchytným rámem a 2 otočnými rámy



- Systém pracovních stolů 2 000 x 750 mm
- Výškově nastavitelné opěry
- Pracovní deska z bukového multiplexu
- Středový upevňovací rám, šířka 900 mm s: perfo děrovaná deska, přihrádka s 6x bottBox M3, výložník s pásmovým osvětlením 2x 18 W
- Boční výkyvný rám s: 2x přihrádka s 4x bottBox M3, 2x perfo děrovaná deska
- Volitelně provedení se zásuvkovou skříní



Rozměry Š x H [mm]	2000 x 750	2000 x 750
Pracovní výška desky stolu od - do [mm]	740 - 1.140	740 - 1.140
Celková výška od - do [mm]	2.097 - 2.497	2.097 - 2.497
Provedení	Bez zásuvkové skříně	Se zásuvkovou skříní
Pocet zásuvek	-	2
Čelní výška [mm]	-	2x150
Príčné vzpery dolní	Ano	Ano
Nosnost [kg]	800	800
<b>Obj. c.</b>	<b>41003558.16V</b>	<b>41003563.16V</b>





# Systémy pracovních stolů


## Kompletní varianty s úchytným rámem



- Systém pracovních stolů 2 000 x 750 mm
- Výškově nastavitelné opěry
- Pracovní deska z bukového multiplexu
- Středový úchytný rám, šířka 1 800 mm s: perfo děrovanou deskou, přihrádka s 13x bottBox M3,
- Volitelně provedení se zásuvkovou skříní



Rozměry Š x H [mm]	2000 x 750	2000 x 750
Pracovní výška desky stolu od - do [mm]	740 - 1.140	740 - 1.140
Celková výška od - do [mm]	2.097 - 2.497	2.097 - 2.497
Provedení	Bez zásuvkové skříně	Se zásuvkovou skříní
Pocet zásuvek	–	2
Čelní výška [mm]	–	2x150
Průčné vzpěry dolní	Ano	Ano
Nosnost [kg]	800	800
<b>Obj. c.</b>	<b>41003556.16V</b>	<b>41003561.16V</b>



**Rámem:** informace na straně 21

RAL 5010 – Modrá    RAL 7035 – Světle šedá    RAL 3004 – Pupurově červená    RAL 7016 – anthrazitgrau

# Systémy pracovních stolů

## Kompletní varianty s úchytným rámem a otočným rámem



- Systém pracovních stolů 2 000 x 750 mm
- Výškově nastavitelné opěry
- Pracovní deska z bukového multiplexu
- Úchytný rám, šířka 1 350 mm s: perfo děrovanou deskou, přihrádka s 10x bottBox M3,
- Boční výkyvný rám s: Přihrádky s 4x bottBox M3 perfo děrované desky
- Volitelně provedení se zásuvkovou skříní



Rozměry Š x H [mm]	2000 x 750	2000 x 750
Pracovní výška desky stolu od - do [mm]	740 - 1.140	740 - 1.140
Celková výška od - do [mm]	2.097 - 2.497	2.097 - 2.497
Provedení	Bez zásuvkové skříně	Se zásuvkovou skříní
Pocet zásuvek	–	2
Čelní výška [mm]	–	2x150
Príčné vzpery dolní	Ano	Ano
Nosnost [kg]	800	800
<b>Obj. c.</b>	<b>41003557.16V</b>	<b>41003562.16V</b>



## Kompletní varianty se skládací ohrádkou s perfo drážkovanými deskami



- Systém pracovních stolů 2 000 x 750 mm
- Výškově nastavitelné opěry
- Pracovní deska z bukového multiplexu
- Nástavný rám s: perfo drážkovaná deska, 8x bottBox M1, 16x bottBox M2, 12x bottBox M3
- Volitelně provedení se zásuvkovou skříní



Rozměry Š x H [mm]	2000 x 750	2000 x 750
Pracovní výška desky stolu od - do [mm]	740 - 1.140	740 - 1.140
Celková výška od - do [mm]	1.220 - 1.620	1.220 - 1.620
Provedení	Bez zásuvkové skříně	Se zásuvkovou skříní
Pocet zásuvek	–	2
Čelní výška [mm]	–	2x150
Průčné vzpěry dolní	Ano	Ano
Nosnost [kg]	800	800
<b>Obj. c.</b>	<b>41003555.16V</b>	<b>41003560.16V</b>

# Systémy pracovních stolů

## Kompletní varianty se skládací ohrádkou s perfo děrovanými deskami



- Systém pracovních stolů 2 000 x 750 mm
- Výškově nastavitelné opěry
- Pracovní deska z bukového multiplexu
- Nastavný rám s 11 dílnou sadou perfo háků
- Volitelně provedení se zásuvkovou skříní



Rozměry Š x H [mm]	2000 x 750	2000 x 750
Pracovní výška desky stolu od - do [mm]	740 - 1.140	740 - 1.140
Celková výška od - do [mm]	1220 - 1620	1220 - 1620
Provedení	Bez zásuvkové skříně	Se zásuvkovou skříní
Pocet zásuvek	–	2
Čelní výška [mm]	–	2x150
Príčné vzpery dolní	Ano	Ano
Nosnost [kg]	800	800
<b>Obj. c.</b>	<b>41003554.16V</b>	<b>41003559.16V</b>

Pracovní lavice



140

Příslušenství pro systémové a skříňové stoly najdete od strany 148



cubio PIN strana 26

Možnosti

# Systemy pracovních stolů

## Systemy pracovních stolů s hydraulickým nastavením výšky pomocí elektromotoru



- Velký rozsah nastavení výšky od 380 mm pro nastavení optimální pracovní výšky
- Hydraulické nastavení výšky elektromotorem pomocí ovládacího panelu
- Ovládací panel lze na ochranu před poškozením zasunout za přední hranu pracovního stolu
- Vč. patek pro upevnění pracovního stolu k podlaze
- Stabilní podstavec stolů
- Nosnost: 400 kg
- Rozměry podstavce jsou přizpůsobeny standardním podstavcům pracovního stolu, možné použití úložných přihrádek z ocelového plechu a dřeva
- Pracovní deska 40 mm, naolejovaná

Rozměry Š x H [mm]	1500 x 750	1500 x 750
Pracovní výška desky stolu od - do [mm]	680-1060	680-1060
Průčné vzpery dolní	Ano	Ano
Nosnost [kg]	400	400
<b>Obj. c.</b>	<b>41003308.16V</b>	<b>41003307.16V</b>

## Systemy pracovních stolů s hydraulickým nastavením výšky pomocí ruční kliky



- Velký rozsah nastavení výšky od 380 mm pro nastavení optimální pracovní výšky
- Hydraulické nastavení výšky nezávislé na zatížení pomocí ruční kliky, velmi lehké
- Ruční kliku lze na ochranu před poškozením sklopit za přední hranu pracovního stolu
- Vč. patek pro upevnění pracovního stolu k podlaze
- Stabilní podstavec stolů
- Nosnost: 400 kg
- Rozměry podstavce jsou přizpůsobeny standardním podstavcům pracovního stolu, možné použití úložných přihrádek z ocelového plechu a dřeva
- Pracovní deska 40 mm, naolejovaná

Rozměry Š x H [mm]	1500 x 750	1500 x 750
Pracovní výška desky stolu od - do [mm]	680-1060	680-1060
Průčné vzpery dolní	Ano	Ano
Nosnost [kg]	400	400
<b>Obj. c.</b>	<b>41003306.16V</b>	<b>41003305.16V</b>

.11

.16

.24

.19

**Rámec:** informace na straně 21

RAL 5010 – Modrá    RAL 7035 – Světle šedá    RAL 3004 – Pupurově červená    RAL 7016 – anthrazitgrau

## Systemy pracovních stolů

Pracovní lavice



Možnosti

142



Příslušenství pro systémové a skříňové stoly najdete od strany 148



cupio PIN strana 26



# Systemy pracovních stolů

## Systemy pracovních stolů s nastavitelnou pracovní výškou



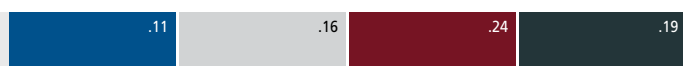
■ 2 Výškově nastavitelné opery



Rozměry Š x H [mm]	1500 x 750	1500 x 750	1500 x 750	1500 x 750
Pracovní výška desky stolu od - do [mm]	740 - 1.140	740 - 1.140	740 - 1.140	740 - 1.140
Príčné vzpery dolní	Ne	Ne	Ano	Ano
Nosnost [kg]	500	500	800	800
<b>Obj. c.</b>	<b>41003109.16V</b>	<b>41003110.16V</b>	<b>41003118.16V</b>	<b>41003119.16V</b>



Rozměry Š x H [mm]	2000 x 750	2000 x 750	2000 x 750	2000 x 750
Pracovní výška desky stolu od - do [mm]	740 - 1.140	740 - 1.140	740 - 1.140	740 - 1.140
Príčné vzpery dolní	Ne	Ne	Ano	Ano
Nosnost [kg]	500	500	800	800
<b>Obj. c.</b>	<b>41003205.16V</b>	<b>41003206.16V</b>	<b>41003214.16V</b>	<b>41003215.16V</b>



**Rámem:** informace na straně 21

RAL 5010 – Modrá    RAL 7035 – Světle šedá    RAL 3004 – Pupurově červená    RAL 7016 – anthrazitgrau

# Systémy pracovních stolů

## Systémy pracovních stolů s nastavitelnou pracovní výškou



■ 2 Výškově nastavitelné opěry



Rozměry Š x H [mm]	1500 x 750	1500 x 750	2000 x 750	2000 x 750
Pracovní výška desky stolu od - do [mm]	740 - 1.140	740 - 1.140	740 - 1.140	740 - 1.140
Pocet zásuvek	3	3	3	3
Čelní výška [mm]	2x75, 1x150	2x75, 1x150	2x75, 1x150	2x75, 1x150
Príčné vzpery dolní	Ne	Ne	Ne	Ne
Nosnost [kg]	500	500	500	500
<b>Obj. c.</b>	<b>41003471.19V</b>	<b>41003536.19V</b>	<b>41003473.19V</b>	<b>41003537.19V</b>



Rozměry Š x H [mm]	1500 x 750	1500 x 750	2000 x 750	2000 x 750
Pracovní výška desky stolu od - do [mm]	740 - 1.140	740 - 1.140	740 - 1.140	740 - 1.140
Pocet zásuvek	4	4	4	4
Čelní výška [mm]	2x75, 1x150, 1x200	2x75, 1x150, 1x200	2x75, 1x150, 1x200	2x75, 1x150, 1x200
Príčné vzpery dolní	Ano	Ano	Ano	Ano
Nosnost [kg]	800	800	800	800
<b>Obj. c.</b>	<b>41003167.19V</b>	<b>41003166.19V</b>	<b>41003263.19V</b>	<b>41003262.19V</b>



# Systemy pracovních stolů

## Systemy pracovních stolů s pevnou pracovní výškou



- 1 opěra
- 1 zásuvková skříň, 5 zásuvek s výsuvem pro normální zatížení



Rozměry Š x H [mm]	1500 x 750	1500 x 750	2000 x 750	2000 x 750
Výška [mm]	840	840	840	840
Pocet zásuvek	5	5	5	5
Čelní výška [mm]	2x100, 2x150, 1x200	2x100, 2x150, 1x200	2x100, 2x150, 1x200	2x100, 2x150, 1x200
Nosnost [kg]	1.200	1.200	700	700
<b>Obj. c.</b>	<b>41003446.**V</b>	<b>41003315.**V</b>	<b>41003454.**V</b>	<b>41003323.**V</b>



Rozměry Š x H [mm]	2000 x 750	2000 x 750	2000 x 750	2000 x 750
Výška [mm]	840	840	940	940
Pocet zásuvek	7, 1 dveře	7, 1 dveře	13	13
Čelní výška [mm]	3x100, 2x150, 1x175, 1x200, 1x250, 1x400	3x100, 2x150, 1x175, 1x200, 1x250, 1x400	8x100, 4x150, 1x200	8x100, 4x150, 1x200
Nosnost [kg]	2.000	2.000	2.000	2.000
<b>Obj. c.</b>	<b>41003242.**V</b>	<b>41003241.**V</b>	<b>41003518.**V</b>	<b>41003517.**V</b>



### Struktúra:

RAL 7035 – Světle šedá

### Podlaha, strop a průčelí: informace na straně 21

RAL 5010 – Modrá

RAL 7035 – Světle šedá

RAL 3004 – Pupurově červená

RAL 7016 – anthrazitgrau

# Systémy pracovních stolů

## Mobilní systémy pracovních stolů



- 2 výškově nastavitelné opěry se 4 řídicími kolečky a pevným zajištěním



Rozměry Š x H [mm]	1500 x 750	1500 x 750	2000 x 750	2000 x 750
Pracovní výška desky stolu od - do [mm]	840-1.140	840-1.140	840-1.140	840-1.140
Príčné vzpery dolní	Ano	Ano	Ano	Ano
Nosnost [kg]	400	400	400	400
<b>Obj. c.</b>	<b>41003284.16V</b>	<b>41003283.16V</b>	<b>41003293.16V</b>	<b>41003292.16V</b>



Rozměry Š x H [mm]	1500 x 750	1500 x 750	2000 x 750	2000 x 750
Pracovní výška desky stolu od - do [mm]	840-1.140	840-1.140	840-1.140	840-1.140
Pocet zásuvek	3	3	3	3
Čelní výška [mm]	2x75, 1x150	2x75, 1x150	2x75, 1x150	2x75, 1x150
Príčné vzpery dolní	Ano	Ano	Ano	Ano
Nosnost [kg]	400	400	400	400
<b>Obj. c.</b>	<b>41003484.19V</b>	<b>41003539.19V</b>	<b>41003485.19V</b>	<b>41003540.19V</b>



## Systemy pracovních stolů



	.11	.16	.24	.19
<b>Struktúra:</b> RAL 7035 – Světle šedá	<b>Podlaha, strop a průčelí:</b> informace na straně 21 RAL 5010 – Modrá	RAL 7035 – Světle šedá	RAL 3004 – Pupurově červená	RAL 7016 – anthrazitgrau

## Příslušenství pro systémy pracovních stolů a pracovní stoly

### Sada úchytného rámu s otočným rámem, perfo děrovanou deskou a bottBoxy



- K montáži přímo na pracovní desku
- Police osazená bottBoxem M3 (130 x 298 x 165 mm)
- perfo děrovaná deska
- Výkyvný rám s přihrádkou a perfo děrovanou deskou pro ergonomické uspořádání montážního materiálu
- Volitelně s pásmovým osvětlením, 3 m přípojovací kabel
- Barva: světle šedá (RAL 7035)
- Dodávka probíhá pracovního stolu

systémovou šířku [mm]	900		1.350	
Rozměry Š x H x V [mm]	900 x 435 x 1357		1350 x 435 x 1357	
Provedení	1x perfo derovaná deska, police s 10 bottBoxy	1x perfo derovaná deska, police s 10 bottBoxy a svítidlo, Zářivka (2x 18)	1x perfo derovaná deska, police s 14 bottBoxy	1x perfo derovaná deska, police s 14 bottBoxy a svítidlo, Zářivka (2x 36)
Obj. c.	<b>41011139.16</b>	<b>41011141.16</b>	<b>41011140.16</b>	<b>41011142.16</b>

### Sada úchytného rámu se 2 otočnými rámy, lineárním osvětlením a bottBoxy



- K montáži přímo na pracovní desku
- Police osazená bottBoxem M3 (130 x 298 x 165 mm)
- perfo děrovaná deska
- 2 výkyvné rámy s přihrádkou a perfo děrovanou deskou pro ergonomické uspořádání montážního materiálu
- Volitelně s pásmovým osvětlením, 3 m přípojovací kabel
- Barva: světle šedá (RAL 7035)
- Dodávka probíhá pracovního stolu

systémovou šířku [mm]	900	
Rozměry Š x H x V [mm]	900 x 645 x 1357	
Provedení	1x perfo derovaná deska, police s 14 bottBoxy	1x perfo derovaná deska, police s 14 bottBoxy a svítidlo, Zářivka (2x 18)
Obj. c.	<b>41011143.16</b>	<b>41011144.16</b>



## Sada úchytného rámu s perfo děrovanou/drážkovanou deskou a bottBoxy



- K montáži přímo na pracovní desku
- Police osazená bottBoxem M3 (130 x 298 x 165 mm)
- Volitelně perfo děrovaná nebo drážkovaná deska
- Barva: světle šedá (RAL 7035)
- Dodávka probíhá pracovního stolu

systémovou šířku [mm]	900		1.350		1.800	
Rozměry Š x H x V [mm]	900 x 435 x 1357		1350 x 435 x 1357		1800 x 435 x 1357	
Provedení	perfo děrovaná deska, police s 6 bottBoxy	perfo drážkovaná deska, police s 6 bottBoxy	perfo děrovaná deska, police s 10 bottBoxy	perfo drážkovaná deska, police s 10 bottBoxy	perfo děrovaná deska, police s 13 bottBoxy	perfo drážkovaná deska, police s 13 bottBoxy
Obj. c.	<b>41011073.16</b>	<b>41011146.16</b>	<b>41011074.16</b>	<b>41011147.16</b>	<b>41011075.16</b>	<b>41011148.16</b>

## Sada úchytného rámu s lineárním osvětlením, perfo děrovanou/drážkovanou deskou a bottBoxy




- K montáži přímo na pracovní desku
- Police osazená bottBoxem M3 (130 x 298 x 165 mm)
- Volitelně perfo děrovaná nebo drážkovaná deska
- Pásmové osvětlení se zářivkami (2x 36 W), připojovací kabely
- Barva: světle šedá (RAL 7035)
- Dodávka probíhá pracovního stolu

systémovou šířku [mm]	1.350		1.800	
Rozměry Š x H x V [mm]	1350 x 645 x 1357		1800 x 645 x 1357	
Provedení	perfo děrovaná deska, police s 10 bottBoxy, Zářivka (2x 36)	perfo drážkovaná deska, police s 10 bottBoxy, Zářivka (2x 36)	perfo děrovaná deska, police s 13 bottBoxy, Zářivka (2x 36)	perfo drážkovaná deska, police s 13 bottBoxy, Zářivka (2x 36)
Obj. c.	<b>41011137.16</b>	<b>41011149.16</b>	<b>41011138.16</b>	<b>41011150.16</b>

## Příslušenství pro systémy pracovních stolů a pracovní stoly

### Úchytné rámy



- K montáži přímo na pracovní desku
- Slouží k vytvoření ergonomického pracovního prostředí
- Možnost osazení bohatým příslušenstvím, jako jsou police, perfo děrované a drážkované desky a další namontované prvky z avero programu
- Barva: světle šedá (RAL 7035)
- Dodávka probíhá pracovního stolu

systémovou šířku [mm]	900	1.350	1.800
Rozměry Š x H x V [mm]	900 x 140 x 1357	1350 x 140 x 1357	1800 x 140 x 1357
<b>Obj. c.</b>	<b>41011070.16</b>	<b>41011071.16</b>	<b>41011072.16</b>

### Police pro úchytné rámy



- z ocelového plechu s povrchovou úpravou práškovým lakem
- s držáky k zavěšení do cubio upevňovacího rámu
- z jedné strany ukončovací lišta, výška 20 mm
- polici lze namontovat volitelně s ukončovací lištou vpředu nebo vzadu
- sklon plynule nastavitelný +/-30°
- s posuvnou hloubkou
- plošná nosnost 60 kg
- barva: světle šedá (RAL 7035)


systémovou šířku [mm]	450	450	675	675	900
Vhodné pro výkyvný rám	Ne	Ne	Ano	Ano	Ne
Rozměry Š x H x V [mm]	450 x 200 x 55	450 x 350 x 55	675 x 200 x 55	675 x 350 x 55	900 x 200 x 55
<b>Obj. c.</b>	<b>42105001.16</b>	<b>42105005.16</b>	<b>42105044.16</b>	<b>42105045.16</b>	<b>42105002.16</b>

systémovou šířku [mm]	900	1.350	1.350	1.800	1.800
Vhodné pro výkyvný rám	Ne	Ne	Ne	Ne	Ne
Rozměry Š x H x V [mm]	900 x 350 x 55	1350 x 200 x 55	1350 x 350 x 55	1800 x 200 x 55	1800 x 350 x 55
<b>Obj. c.</b>	<b>42105006.16</b>	<b>42105003.16</b>	<b>42105007.16</b>	<b>42105004.16</b>	<b>42105008.16</b>



## Příslušenství pro systémy pracovních stolů a pracovní stoly

### perfo děrované desky



- Čtvercové děrování 9,2 x 9,2 mm v rastru 38,1 mm
- Pro uchycení držáků a příslušenství bott perfo programu
- K montáži do cubio upevňovacího rámu
- Barva: světle šedá (RAL 7035)

systémovou šířku [mm]	675	900	1.350	1.800
Vhodné pro výkyvný rám	Ano	Ne	Ne	Ne
Rozměry Š x H x V [mm]	623 x 36 x 240	900 x 36 x 240	1350 x 36 x 240	1800 x 36 x 240
<b>Obj. c.</b>	<b>14025386.20</b>	<b>14025341.20</b>	<b>14025342.20</b>	<b>14025343.20</b>

systémovou šířku [mm]	675	900	1.350	1.800
Vhodné pro výkyvný rám	Ano	Ne	Ne	Ne
Rozměry Š x H x V [mm]	623 x 36 x 480	900 x 36 x 480	1350 x 36 x 480	1800 x 36 x 480
<b>Obj. c.</b>	<b>14025387.20</b>	<b>14025345.20</b>	<b>14025346.20</b>	<b>14025347.20</b>

### Sada skládací ohrádky s perfo drážkovanými deskami a bottBoxy



- K montáži přímo na pracovní desku
- Osazeno bottBoxy M1 (130 x 100 x 65 mm) M2 (130 x 198 x 90 mm) M3 (130 x 298 x 165 mm)
- Vysoká stabilita díky vertikálním podpěrám
- Barva: světle šedá (RAL 7035)
- Dodávka probíhá pracovního stolu

Rozměry Š x H x V [mm]	1500 x 230 x 480	1500 x 230 x 960	2000 x 230 x 480	2000 x 230 x 960
Proveden	12x bottBox M1, 24x bottBox M2	24x bottBox M1, 36x bottBox M2	8x bottBox M1, 16x bottBox M2, 12x bottBox M3	16x bottBox M1, 24x bottBox M2, 24x bottBox M3
Počet perfo desek	1	2	1	2
<b>Obj. c.</b>	<b>41011125.16</b>	<b>41011128.16</b>	<b>41011127.16</b>	<b>41011130.16</b>

## Skládací ohrádka s perfo drážkovanými deskami



- K montáži přímo na pracovní desku
- Pro uchycení bottBoxů
- Vysoká stabilita díky vertikálním podpěrám
- Barva: světle šedá (RAL 7035)
- Dodávka probíhá pracovního stolu

Rozměry Š x H x V [mm]	1500 x 230 x 480	1500 x 230 x 960	2000 x 230 x 480	2000 x 230 x 960
Počet perfo desek	1	2	1	2
<b>Obj. c.</b>	<b>41011117.16</b>	<b>41011120.16</b>	<b>41011119.16</b>	<b>41011122.16</b>

## Sada skládací ohrádky s perfo kombinovanými deskami a bottBoxy



- K montáži přímo na pracovní desku
- Osazeno bottBoxy M1 (130 x 100 x 65 mm) M2 (130 x 198 x 90 mm) M3 (130 x 298 x 165 mm)
- Vysoká stabilita díky vertikálním podpěrám
- Barva: světle šedá (RAL 7035)
- Dodávka probíhá pracovního stolu

Rozměry Š x H x V [mm]	1500 x 245 x 480	1500 x 230 x 960	2000 x 350 x 480	2000 x 230 x 960
Proveden	8x bottBox M1, 12x bottBox M2	16x bottBox M1, 24x bottBox M2	8x bottBox M1, 12x bottBox M2, 4x bottBox M3	16x bottBox M1, 24x bottBox M2, 8x bottBox M3
Počet perfo desek	1	2	1	2
<b>Obj. c.</b>	<b>41011135.16</b>	<b>41011129.16</b>	<b>41011136.16</b>	<b>41011131.16</b>



	 .11	 .16	 .24	 .19	 .20
<b>Struktúra:</b>	<b>Podlaha, strop a průčelí:</b> informace na straně 21				<b>ESD verze</b>
RAL 7035 – Světle šedá	RAL 5010 – Modrá	RAL 7035 – Světle šedá	RAL 3004 – Pupurově červená	RAL 7016 – anthrazitgrau	RAL 7035 – Světle šedá

## Příslušenství pro systémy pracovních stolů a pracovní stoly

### Skládací ohrádka s perfo kombinovanými deskami



- K montáži přímo na pracovní desku
- Pro uchycení držáků a příslušenství z perfo programu
- Pro uchycení bottBoxů
- Vysoká stabilita díky vertikálním podpěrám
- Barva: světle šedá (RAL 7035)
- Dodávka probíhá pracovního stolu

Rozměry Š x H x V [mm]	1500 x 230 x 480	1500 x 230 x 960	2000 x 230 x 480	2000 x 230 x 960
Počet perfo desek	1	2	1	2
Obj. c.	<b>41011157.16</b>	<b>41011121.16</b>	<b>41011158.16</b>	<b>41011123.16</b>

### Skládací ohrádka s perfo děrovanými deskami a sadou háků



- K montáži přímo na pracovní desku
- Pro uchycení držáků a příslušenství z perfo programu
- Vysoká stabilita díky vertikálním podpěrám
- Barva: světle šedá (RAL 7035)
- Dodávka probíhá pracovního stolu



Rozměry Š x H x V [mm]	1500 x 230 x 480	1500 x 230 x 960	2000 x 230 x 480	2000 x 230 x 960
Provedení	s 11dílnou sadou perfo háku	s 25dílnou sadou perfo háku	s 11dílnou sadou perfo háku	s 25dílnou sadou perfo háku
Počet perfo desek	1	2	1	2
Obj. c.	<b>41011124.16</b>	<b>41011078.16</b>	<b>41011126.16</b>	<b>41011079.16</b>

### Skládací ohrádka s perfo děrovanými deskami



- K montáži přímo na pracovní desku
- Pro uchycení držáků a příslušenství z perfo programu
- Vysoká stabilita díky vertikálním podpěrám
- Barva: světle šedá (RAL 7035)
- Dodávka probíhá pracovního stolu

Rozměry Š x H x V [mm]	1500 x 230 x 480	1500 x 230 x 960	2000 x 230 x 480	2000 x 230 x 960
Počet perfo desek	1	2	1	2
Obj. c.	<b>41011116.16</b>	<b>41011076.16</b>	<b>41011118.16</b>	<b>41011077.16</b>



## Kartáčková podložka pro pracovní plochy



- Lze na pracovní plochy (například pracovní desky) upevnit šrouby
- Použití tam, kde se montují citlivé díly (ochrana proti poškrábání)
- Výška štětín: 15 mm
- Materiál štětín: Polyamid 6 černá (průměr vlákna 0,4 mm) Materiál uchycení vláken: Polypropylen, ocelová šedá (RAL 7011)
- Obalová jednotka s 20 jednotlivými segmenty odpovídá 1 m<sup>2</sup>

Rozměry Š x H x V [mm]	500 x 100 x 27
O. j.	20
Obj. c.	41010053.10V



	 .11	 .16	 .24	 .19	 .20
<b>Struktúra:</b> RAL 7035 – Světle šedá	<b>Podlaha, strop a průčelí:</b> informace na straně 21 RAL 5010 – Modrá    RAL 7035 – Světle šedá    RAL 3004 – Pupurově červená    RAL 7016 – antrazitgrau			<b>ESD verze</b> RAL 7035 – Světle šedá	

## Příslušenství pro systémy pracovních stolů a pracovní stoly

### Ochranná rohož pro pracoviště



- Dvoustvrvá pojená podlahovina z PVC, snadno udržovatelná
- Vysoká odolnost proti oděru a opotřebení
- Trvale elastická
- Antistatická
- Povrch polomatný
- Barva: šedá, melírovaná
- Tloušťka materiálu 2 mm

Rozměry Š x H x V [mm]	1450 x 700 x 2	1950 x 700 x 2
O. j.	1	1
Obj. c.	<b>41010136.90V</b>	<b>41010137.90V</b>

### Ohraničení pracovní desky z bukového multiplexu



- Z vícevrstvých, křížově slepených bukových dřív
- Připraveno pro čelní přišroubování na pracovní desky
- Boční ukončení lze přišroubovat vlevo nebo vpravo

Ohraničení pracovní desky	Vzadu (1 ks)	Vzadu (1 ks)	Bocne (1 pár)	bocne (1 kus)
Rozměry Š x H x V [mm]	1500 x 15 x 85	2000 x 15 x 85	15 x 750 x 85	15 x 750 x 85
Obj. c.	<b>41203002.08V</b>	<b>41203003.08V</b>	<b>41203004.08V</b>	<b>41203010.08V</b>

### Výškově nastavitelná police



- Pro montáž na pracovní desku
- Plynulé nastavení výšky pomocí velkého hvězdicového ručního kolečka
- Zdvížená hrana, třístranná (výška 40 mm)
- protiskluzovou podložkou
- Barva: světle šedá (RAL 7035)

Pro pracovní stůl O šířce [mm]	1500	2000
Rozměry Š x H x V [mm]	1500 x 300 x 345	2000 x 300 x 345
<b>Obj. c.</b>	<b>12115003.16</b>	<b>12115004.16</b>

### perfo boční panel



- Pro boční montáž na systémový nebo pracovní stůl
- S perfo děrováním pro uchycení všech držáků a háků z perfo programu

Pro nohu pracovního stolu	Systém pracovních stolu stacionární	Systém pracovních stolu pojízdný	Pracovní stůl
Abmessung B x T x H	1 x 610 x 692	1 x 610 x 642	25 x 570 x 560
<b>Obj. c.</b>	<b>41010016.**V</b>	<b>41010094.**V</b>	<b>41010001.**V</b>

	 .11	 .16	 .24	 .19	 .20
<b>Struktúra:</b>	<b>Podlaha, strop a průčelí:</b> informace na straně 21				<b>ESD verze</b>
RAL 7035 – Světle šedá	RAL 5010 – Modrá	RAL 7035 – Světle šedá	RAL 3004 – Pupurově červená	RAL 7016 – antrazitgrau	RAL 7035 – Světle šedá

## Příslušenství pro systémy pracovních stolů a pracovní stoly

### Svěráky



- Kované ocelové svěráky
- Kalené čelisti a kovadlina
- Sériově s 2 doplňkovými upínacími čelistmi na trubky pro bezpečné upnutí trubek
- Vedení stavitelné, vodicí lišty chráněné před znečištěním stěračem
- Svěráky lze kombinovat s otočným talířem, výškově nastavitelným zařízením (vnější šířka čelistí 175 mm) a sklopným zvedacím zařízením (pouze šířka čelistí 125 mm)
- Barva: antracitová šedá



Šířka čelistí [mm]	100	125	135	150	175
Hloubka čelistí [mm]	60	75	85	100	105
Max. rozpětí [mm]	100	120	170	190	205
Trubky od - do	-	1/4 - 3"	1/4 - 4"	1/4 - 5"	1/4 - 6"
Rozměry Š x H x V [mm]	120 x 300 x 117	150 x 300 x 144	160 x 430 x 170	180 x 480 x 188	210 x 520 x 208
Obj. c.	<b>80601019.19V</b>	<b>80601020.19V</b>	<b>80601021.19V</b>	<b>80601022.19V</b>	<b>80601023.19V</b>

### Sklopné zvedací zařízení na svěrák



- S výškovým nastavením pomocí plynové pružiny
- Snadné nastavení pomocí sklopné upínací páky
- Rozsah nastavení výšky: 200 mm
- Otáčení o 360° možné
- Svěrák lze sklopit a zasunout po pracovní desku
- Montáž možná pouze pod systémy pracovních stolů
- Barva: antracitová šedá



Pro svěrák se šířkou čelistí [mm]	125 mm
Obj. c.	<b>80613007.19V</b>

### Zvedací zařízení svěráku



- S výškovým nastavením pomocí plynové pružiny
- Snadné nastavení pomocí sklopné upínací páky
- Rozsah nastavení výšky: 240 mm
- Otáčení o 360° možné
- Barva: antracitová šedá

Pro svěrák se šířkou čelistí [mm]	100 mm		150 mm
<b>Obj. c.</b>	<b>80613008.19V</b>	<b>80613009.19V</b>	<b>80613010.19V</b>

### Otočný talíř pro svěrák




- Kovaný ocelový otočný talíř pro svěráky
- Sklopná upínací páka pro snadné nastavení (otáčení o 360° možné)
- S upevňovací sadou
- Barva: antracitová šedá

Pro svěrák se šířkou čelistí [mm]	100 mm	125 mm	135 mm	150 mm	175 mm
<b>Obj. c.</b>	<b>80610005.19V</b>	<b>80610006.19V</b>	<b>80610007.19V</b>	<b>80610008.19V</b>	<b>80610009.19V</b>

	 .11	 .16	 .24	 .19	 .20
<b>Struktúra:</b>	<b>Podlaha, strop a průčelí:</b> informace na straně 21				<b>ESD verze</b>
RAL 7035 – Světle šedá	RAL 5010 – Modrá	RAL 7035 – Světle šedá	RAL 3004 – Pupurově červená	RAL 7016 – anthrazitová šedá	RAL 7035 – Světle šedá

## Příslušenství pro systémy pracovních stolů a pracovní stoly

### Čelisti pro svěrák



- Robustní plast pro šetrné uchopení citlivých povrchů
- S vloženými magnetickými proužky na vnitřní straně pro bezpečné uchycení na čelistech svěráku
- Jedna vnější strana s vodorovným a svislým hranolem pro upevnění kulatých dílů, druhá vnější strana hladká
- Dodávka: v párech
- Barva: žlutá


Pro svěrák se šířkou čelistí [mm]	100 mm	125 mm	150 mm
Obj. c.	<b>80602001.90V</b>	<b>80602002.90V</b>	<b>80602003.90V</b>



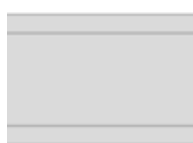


# Příslušenství pro systémy pracovních stolů


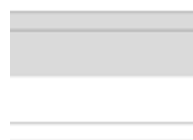
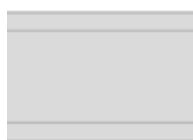
## Police z oceli a bukového multiplexu



- Úložné police z ocelového plechu nebo bukového multiplexu pro našroubování mezi nohy pracovního stolu
- Tloušťka v případě ocelového plechu: 50 mm Tloušťka v případě naolejovaného bukového multiplexu: 25 mm
- Provedení v kompletní nebo zkrácené hloubce
- Barva: světle šedá (RAL 7035) / přírodní buk



Pro šířku pracovního stolu [mm]	1500	1500	1500
Rozměry Š x H [mm]	1500 x 750	1500 x 750	1500 x 750
Materiál	Ocelový plech	Ocelový plech	Buk Multiplex
Nosnost [kg]	300	300	150
<b>Obj. c.</b>	<b>41201049.16V</b>	<b>41201050.16V</b>	<b>41201044.08V</b>



Pro šířku pracovního stolu [mm]	2000	2000	2000
Rozměry Š x H [mm]	2000 x 750	2000 x 750	2000 x 750
Materiál	Ocelový plech	Ocelový plech	Buk Multiplex
Nosnost [kg]	250	250	100
<b>Obj. c.</b>	<b>41201055.16V</b>	<b>41201056.16V</b>	<b>41201046.08V</b>



					
<b>Struktúra:</b> RAL 7035 – Světle šedá	<b>Podlaha, strop a průčelí:</b> informace na straně 21 RAL 5010 – Modrá	RAL 7035 – Světle šedá	RAL 3004 – Pupurově červená	RAL 7016 – anthrazitgrau	<b>ESD verze</b> RAL 7035 – Světle šedá

## Příslušenství pro systémy pracovních stolů

### Boční police



- Pro boční montáž na všechny nohy cubio systému pracovních stolů, například jako přihrádka na počítač
- Úložná plocha Š 290 x H 650 mm
- Pro systémovou hloubku 750 mm
- Nosnost: 15 kg
- Barva: světle šedá (RAL 7035)

Provedení	Bocní police
Rozměry Š x H x V [mm]	293 x 650 x 20
Obj. c.	<b>41010135.20V</b>

### Zásuvková lišta s nosnou kolejničí



- Pro boční montáž na všechny nohy cubio systémů pracovních stolů
- 3 zásuvky Schuko
- Vypínač
- Připojovací kabel 5 m se zástrčkou Schuko 250 V
- Pro systémovou hloubku 750 mm
- Barva: světle šedá (RAL 7035)

Provedení	Zásuvková lišta s nosnou lištou
Rozměry Š x H x V [mm]	47 x 644 x 143
Obj. c.	<b>41010134.20V</b>

## perfo boční panel



- Pro boční montáž na nohu cubio systémového pracovního stolu
- Pro uložení všech dílů příslušenství perfo programu
- Vhodná pro stacionární a pojízdné pracovní stoly
- Pro systémovou hloubku 750 mm
- Barva: světle šedá (RAL 7035)

Provedení	perfo boční panel
Rozměry Š x H x V [mm]	21 x 644 x 143
<b>Obj. c.</b>	<b>41010133.20V</b>

## Jednotlivá zásuvka varioSlide



- Plastová zásuvka varioSlide výsuvná/vyjímatelná
- Kovové tělo s plastovými vodicími lištami pro našroubování přímo pod pracovní desku u pracovních stolů bez sady příčných vzpěr
- Při montáži na pracovní stůl se sadou příčných vzpěr je zapotřebí nosná lišta
- Nosnost 25 kg
- Barva: antracitová šedá (RAL 7016)

Provedení	Kovové tělo se zásuvkou varioSlide	Nosná lišta
Rozměry Š x H x V [mm]	515 x 435 x 212	45 x 640 x 29
<b>Obj. c.</b>	<b>40032018.19</b>	<b>41010026.16V</b>

	 .11	 .16	 .24	 .19	 .20
<b>Struktúra:</b>	<b>Podlaha, strop a průčelí:</b> informace na straně 21				<b>ESD verze</b>
RAL 7035 – Světle šedá	RAL 5010 – Modrá	RAL 7035 – Světle šedá	RAL 3004 – Pupurově červená	RAL 7016 – anthrazitová	RAL 7035 – Světle šedá

## Příslušenství pro systémy pracovních stolů

### Výsuvný bottBox M4



- Pro montáž pod pracovní desky
- BottBox lze používat jako jednoduchou zásuvku
- S integrovanou pojistkou proti vypadnutí
- Sada skládající se z adaptérové desky a 1x bottBoxu M4
- Barva: antracitová šedá (RAL 7016)



Provedení	Výsuvný bottBox M4
Rozměry Š x H x V [mm]	130 x 398 x 165
Obj. c.	<b>40032024.19</b>

### Zadní panel pracovního stolu



- Pro montáž na zadní stranu
- Výška: 662 mm
- Také pro uspořádání pracovních stolů do řady
- Barva: světle šedá (RAL 7035)

Pro pracovní stoly o šířce [mm]	1500	2000
Obj. c.	<b>41010107.16V</b>	<b>41010108.16V</b>

## Noha pracovního stolu, výškově nastavitelná v rastru



- Výškově nastavitelná v rastru 25 mm
- Se styčnickovým plechem a upevňovacím materiálem
- Nosnost na nohu upnuto: 100 kg vrtáno nebo sešroubováno pomocí rastru: 250 kg
- Barva: světle šedá (RAL 7035)



Provedení	-	-	S nivelací nohou (rozsah nivelace: ±10 mm)
Rozsah nastavení Noha [mm]	700-1.100	700-1.100	700-1.000
Systémová hloubka [mm]	750	900	750
Rozměry Š x H [mm]	80 x 650	80 x 800	80 x 650
<b>Obj. c.</b>	<b>41401005.16V</b>	<b>41401006.16V</b>	<b>41401029.16V</b>

## Příslušenství pro systémy pracovních stolů

### Sada příčných vzpěr



- Sada příčných vzpěr pro montáž na podstavec našroubováním mezi 2 nohy pracovního stolu
- Zvýšení tuhosti desky
- Zvýšení stability
- 2 vzpěry nahoře 1 vzpěra dole
- Barva: světle šedá (RAL 7035)

Pro šířku [mm]	1500	2000
Obj. c.	<b>41010020.16V</b>	<b>41010022.16V</b>

### Kulatá opěrná noha



- Pro montáž pod pracovní desku
- Vč. nivelační nohy (rozsah nivelace:  $\pm 5$  mm)
- Nosnost 100 kg na nohu
- Průměr: 80 mm
- Barva: světle šedá (RAL 7035)

Výška [mm]	800	900
Obj. c.	<b>11401108.16V</b>	<b>11401109.16V</b>



## Buk Multiplex



- Materiál: Buk masivní
- Horní strana: naolejovaná
- Spodní strana: naolejovaná
- Barva: buk přírodní
- Údaje: Povrch odolný proti vode, olejum, kyselinám a chemickým látkám, vysoce odolný proti oteru a odolnýproti kyselému pusobení,
- Lamely klínovite cepované, a tedy vysoce zatížitelné
- Třída protipožární ochrany: D-s2, d0 (dříve B2)

Šířka [mm]	1500	2000
Hloubka [mm]	750	750
Tloušťka pracovní desky [mm]	40	40
<b>Obj. c.</b>	<b>41201033.08V</b>	<b>41201036.08V</b>

## Červený buk



- Materiál: Buk masivní
- Horní strana: naolejovaná
- Spodní strana: naolejovaná
- Barva: buk přírodní
- Údaje: Povrch odolný proti vode, olejum, kyselinám a chemickým látkám, vysoce odolný proti oteru a odolnýproti kyselému pusobení,
- Lamely klínovite cepované, a tedy vysoce zatížitelné
- Třída protipožární ochrany: D-s2, d0 (dříve B2)

Šířka [mm]	1500	2000
Hloubka [mm]	750	750
Tloušťka pracovní desky [mm]	40	40
<b>Obj. c.</b>	<b>41201033.07V</b>	<b>41201036.07V</b>

# CNC skladové systémy

CNC úložné skříně a příslušenství



# CNC skladové systémy



**CNC systémové skříně**

- Bezpečné, čisté a přehledné uskladnění drahých nástrojů
- Pro uchycení vnitřních zásuvek a výsuvů
- Vnitřní zásuvky a výsuvy lze vybavit nosiči nástrojů nebo vložkami na nástroje



**CNC vložky a držáky**

- Použití a odebrání vložek CNC bez nářadí
- Nosiče pro použití v CNC vozících, CNC stojanech na stůl, CNC skříních



**CNC zásuvkové skříně**

- Bezpečné, čisté a přehledné uskladnění drahých nástrojů
- Pro uložení CNC vložek do zásuvky



**CNC vozíky**

- Mobilní a přehledné vychystání nástrojů
- Možné uložení 6, respektive 12 nosičů nástrojů

## CNC – skladovací systémy

Zásuvková skříň výška 1000 mm – šířka 800 mm



- Zásuvková skříň vč. 3 CNC vložek do zásuvky, výška 125 mm

Hloubka [mm]	650
Provedení	Velká zátěž
Pocet zásuvek	3
Čelní výška [mm]	3x300
<b>Obj. c.</b>	<b>40020151.**V</b>



CNC úložné skříně a příslušenství

Možnosti



## Vložka pro zásuvku



- Pro montáž do zásuvek a vnitřních zásuvek
- Pro individuální vybavení vložkami na nástroje
- Výška čela zásuvky se řídí podle nejvýše uloženého nástroje
- Výška vložky do zásuvky 80 nebo 125 mm se řídí podle velikosti uložených nástrojů a délky upínací stopky
- Barva: světle šedá (RAL 7035)



Šířka [mm]	525	525	650	650	800	800
Hloubka [mm]	650	650	650	650	650	650
Dílčí jednotky (TE) na řadu	15	15	20	20	26	26
Vložka do zásuvky Výška [mm]	80	125	80	125	80	125
<b>Obj. c.</b>	<b>43013011.16V</b>	<b>43013012.16V</b>	<b>43013013.16V</b>	<b>43013014.16V</b>	<b>43013015.16V</b>	<b>43013016.16V</b>

Šířka [mm]	1050	1050	1300	1300
Hloubka [mm]	650	650	650	650
Dílčí jednotky (TE) na řadu	36	36	46	46
Vložka do zásuvky Výška [mm]	80	125	80	125
<b>Obj. c.</b>	<b>43013017.16V</b>	<b>43013018.16V</b>	<b>43013019.16V</b>	<b>43013020.16V</b>



## CNC – skladovací systémy

### Systémová skříň s křídlovými dveřmi – vybavená



- Se CNC výsuvem pro uložení vložek na nástroje
- S CNC výsuvem nosiče nástrojů se 4 vyjímatelnými CNC nosiči nástrojů pro uložení vložek na nástroje
- S 2 zásuvkami vč. 2 CNC vložek do zásuvky výška 125 mm

Šířka [mm]	800
Hloubka [mm]	650
Výška [mm]	2000
Obj. c.	40020150.19V





## Systemová skříň s křídlovými dveřmi – pro individuální vybavení



- Možnost osazení: - CNC výsuv - CNC výsuv nosiče nástrojů - vnitřní zásuvky

Šířka [mm]	800	800	800
Hloubka [mm]	650	650	650
Výška [mm]	800	1000	2000
<b>Obj. c.</b>	<b>40020163.19V</b>	<b>40020085.19V</b>	<b>40020091.19V</b>

## CNC výsuv – nevybavený



- Pro individuální vybavení vložkami na nástroje ve 5 řadách
- Vložka se prostřednictvím vysokozátěžového výsuvu vysune dopředu
- Přístupnost k nástrojům je optimálně zajištěna díky výsuvu a také nakloněné horní straně
- Ergonomické odebírání díky nakloněnému uložení
- Lepší přehled
- Snadné a ergonomické vybavování ve vysunutém stavu
- Optimalizované využití úložného prostoru, ve skříni není zapotřebí nahoře prostor navíc pro odebírání nástroje
- Vhodné pro cubio systémové skříně o šířce 800 x hloubce 650 mm
- Nosnost: 200 kg
- Barva: světle šedá (RAL 7035)

Výška [mm]	220
Dílčích jednotek na radu	24
<b>Obj. c.</b>	<b>40523004.16V</b>

## CNC výsuv nosiče nástrojů – nevybavený



- Pro uložení 4 nosičů nástrojů, šířka 590 mm
- Vložka se prostřednictvím vysokozátěžového výsuvu vysune dopředu
- Přístupnost k nástrojům je optimálně zajištěna díky výsuvu a také nakloněné horní straně
- Ergonomické odebírání díky nakloněnému uložení
- Lepší přehled
- Snadné a ergonomické vybavování ve vysunutém stavu
- Optimalizované využití úložného prostoru, ve skříni není zapotřebí nahore prostor navíc pro odebírání nástroje
- Pro vestavbu do cubio systémových skříní o šířce 800 x hloubce 650 mm
- Nosnost: 200 kg
- Barva: světle šedá (RAL 7035)

Výška [mm]	220
Dílčích jednotek na radu	20
<b>Obj. c.</b>	<b>40523003.16V</b>

## Vnitřní zásuvky



- Zásuvka pro individuální vybavení systémové skříně
- Nosnost: Normální výsuv: 75 kg Vysokozátěžový výsuv: 200 kg
- Barva: světle šedá (RAL 7035)

Šířka [mm]	800	800	800	800
Hloubka [mm]	650	650	650	650
Vnitřní rozměry zásuvek Š x H [mm]	675 x 525	675 x 525	675 x 525	675 x 525
Provedení	Normální zatížení	Normální zatížení	Velká zátěž	Velká zátěž
Celní výška [mm]	125	175	125	175
<b>Obj. c.</b>	<b>40522037.16M</b>	<b>40522039.16M</b>	<b>40522038.16M</b>	<b>40522040.16M</b>



# CNC – skladovací systémy

## CNC stojany na stůl pro vložky na nástroje – vybavené



- Pro uložení CNC vložek na nástroje
- Horní přihrádka s drážkovaným gumovým povlakem
- Vložky na nástroje objednávejte samostatně.
- Barva: světle šedá (RAL 7035)

Rozměry Š x H x V [mm]	599 x 448 x 375
Dílčích jednotek na radu	20
<b>Obj. c.</b>	<b>15001011.16</b>

## CNC stojany na stůl pro nosiče nástrojů – nevybavené



- Pro uložení CNC nosičů nástrojů
- Horní přihrádka s drážkovaným gumovým povlakem
- CNC nosiče nástrojů a vložky na nástroje objednávejte samostatně.
- Barva: světle šedá (RAL 7035)



Rozměry Š x H x V [mm]	600 x 450 x 375
pro nosiče nástrojů	3x šířka 590 mm
<b>Obj. c.</b>	<b>15001003.16</b>

# CNC – skladovací systémy

## CNC dopravní vozík



- Nosiče nástrojů se pomocí univerzálního držáku vloží do přepravního vozíku (sklon nosičů nástrojů lze nastavit do 3 poloh 0°, 15° a 30°)
- 2 řídicí kolečka s pevným zajištěním a 2 pojezdová kolečka
- Pro až 12 nosičů nástrojů, šířka 590 mm
- Nosnost: 300 kg
- Lze rozšířit pomocí přihrádky s drážkovanou gumovou podložkou
- Rozměry: Š 670 x H 600 x V 980 mm
- Vložky na nástroje objednávejte samostatně.
- Barva: světle šedá (RAL 7035)

Rozměry Š x H x V [mm]	670 x 600 x 980	670 x 600 x 900	270 x 600 x 35	-
Provedení	Nevybaveno	Vybaveno 12 nosiči nástrojů	Přihrádka	Pár univerzálních držáků pro nosiče nástrojů
Obj. c.	<b>10401029.16</b>	<b>10401052.16V</b>	<b>12102084.16</b>	<b>15003011.16</b>

## CNC přepravní stojan



- 2 řídicí kolečka s pevným zajištěním a 2 pojezdová kolečka
- Pro až 6 nosičů nástrojů, šířka 590 mm
- Horní přihrádka s drážkovaným gumovým povlakem pro odkládání 2 nosičů nástrojů, šířka 590 mm
- Sklon držáku pro nosič nástrojů, šířka 590 mm nastavitelný do 3 poloh (0°, 15° a 30°)
- Nosnost: 300 kg
- Rozměry: Š 610 x H 650 x V 1 020 mm
- Vložky na nástroje objednávejte samostatně.
- Barva: světle šedá (RAL 7035)

Rozměry Š x H x V [mm]	610 x 650 x 1020	610 x 650 x 1020
Provedení	Nevybaveno	Vybaveno 6 nosiči nástrojů
Obj. c.	<b>10401030.16</b>	<b>10401053.16V</b>



## Vložky na nástroje



- Vložku na nástroje lze snadno a rychle bez nástrojů nebo ostatních pomůcek vložit do uchycení nebo odebrat
- Materiál: ABS černá
- Použití v: – CNC výsuv – CNC stojan na stůl – CNC nosič nástrojů – CNC vložky do zásuvky

Pro CNC nástroj	ISO 30 / SK 30 / MORSE 3	ISO 35 / SK35 / MORSE 4	ISO 40 / SK40 / BT40
Šířka vložky na nástroje [mm]	50 (2 TE)	75 (3 TE)	75 (3 TE)
Upnutí nástroje Ø D1 [mm]	28	35	41
Tvar vložky na nástroje	Kužel	Kužel	Kužel
<b>Obj. c.</b>	<b>15002041</b>	<b>15002046</b>	<b>15002047</b>

Pro CNC nástroj	ISO 45 / SK45 / MORSE 5	ISO 50 / SK50	HSK – A 40 / C 40 / E 40 / F 40 / B 50
Šířka vložky na nástroje [mm]	75 (3 TE)	100 (4 TE)	50 (2 TE)
Upnutí nástroje Ø D1 [mm]	49	67	30
Tvar vložky na nástroje	Kužel	Kužel	Kužel
<b>Obj. c.</b>	<b>15002048</b>	<b>15002053</b>	<b>15002042</b>

Pro CNC nástroj	HSK – A 32 / C 32 / E 32 / F 32 / B 40	HSK – A 50 / C 50 / E 50 / F 50 / B 63 / F 63	HSK – A 63 / C 63 / E 63 / B 80
Šířka vložky na nástroje [mm]	50 (2 TE)	75 (3 TE)	75 (3 TE)
Upnutí nástroje Ø D1 [mm]	24	38	48
Tvar vložky na nástroje	Kužel	Kužel	Kužel
<b>Obj. c.</b>	<b>15002043</b>	<b>15002049</b>	<b>15002050</b>

Pro CNC nástroj	HSK – A 80 / C 80 / E 80 / F 80 / B 100	HSK – A 100 / C 100 / E 100 / F 100 / B 125	Capto C3
Šířka vložky na nástroje [mm]	100 (4 TE)	100 (4 TE)	50 (2 TE)
Upnutí nástroje Ø D1 [mm]	60	75	23
Tvar vložky na nástroje	Kužel	Kužel	Kužel
<b>Obj. c.</b>	<b>15002054</b>	<b>15002055</b>	<b>15002093</b>

# CNC – skladovací systémy

## Vložky na nástroje

Pro CNC nástroj	Capto C4	Capto C6	Capto C5
Šířka vložky na nástroje [mm]	50 (2 TE)	75 (3 TE)	75 (3 TE)
Upnutí nástroje Ø D1 [mm]	29	46	37
Tvar vložky na nástroje	Kužel	Kužel	Kužel
<b>Obj. c.</b>	<b>15002094</b>	<b>15002096</b>	<b>15002095</b>

Pro CNC nástroj	VDI 30	VDI 40	VDI 50
Šířka vložky na nástroje [mm]	75 (3 TE)	75 (3 TE)	100 (4 TE)
Upnutí nástroje Ø D1 [mm]	30	40	50
Tvar vložky na nástroje	Válec	Válec	
<b>Obj. c.</b>	<b>15002044</b>	<b>15002045</b>	<b>15002051</b>

Pro CNC nástroj	VDI 60	Tom indsats (til individuel tilpasning)
Šířka vložky na nástroje [mm]	100 (4 TE)	100 (4 TE)
Upnutí nástroje Ø D1 [mm]	60	
Tvar vložky na nástroje	Válec	Kužel
<b>Obj. c.</b>	<b>15002052</b>	<b>15002056</b>

## CNC nosič nástrojů



- Pro individuální vybavení vložkami na nástroje
- Pro vložení do: - CNC přepravní vozík - CNC přepravní stojan - CNC výsuv nosiče nástrojů - CNC stojan na stůl
- Barva: světle šedá (RAL 7035)



Rozměry Š x H x V [mm]	590 x 125 x 110
Dílčích jednotek na radu	20
<b>Obj. c.</b>	<b>15001007.16V</b>







avero

Optimizace procesů

Ergonomie

Modularita a flexibilita



## Chytré řešení

Systém pro pracoviště avero pro ruční montáž se ideálně hodí pro oblasti dodavatelů automobilového průmyslu s malosériovou výrobou, středně velké strojírenské podniky a výrobní závody elektronických dílů. Pro inovativní výrobní systémy, pro které je důležitá integrace robotiky a propojení s intralogistikou, nabízí avero flexibilní možnosti. S digitálními asistenčními systémy dosáhnete zvýšení efektivity a minimalizujete chybovost.

Nezáleží na tom, jestli hledáte jednotlivé pracoviště, jako například balicí stůl, informační tabuli jako lean point nebo kompletní systém pro pracoviště jako montážní linku pro výrobu elektronických dílů – avero

je možné modulárně přizpůsobit různým požadavkům. Systém pro pracoviště vám navrhne přesně podle vašich potřeb.

Pracoviště jsou vhodná jak pro modulární montáž jednotlivých pracovišť, tak i pro výrobní linky, ve spojení s veškerými vhodnými přistavovacími vozíky přes válečkové dopravníky. Montážní stoly jsou volitelně výškově nastavitelné, a to elektricky nebo mechanicky pomocí kliky. S avero můžete svá pracoviště pro ruční výrobu zařídit jako ergonomicky optimální pracovní prostory.



# Spektrum výkonů



## Integrační stavebnicový systém

- Individuální konfigurace a pružné uspořádání pracoviště
- Řešení pro přísun materiálu a pro přepravu obrobků
- Integrace IT komponentů
- Neviditelné horizontální a vertikální vedení kabelů
- Optimální poskytnutí náradí a materiálu
- Vysoká variabilita při změnách vybavení
- Možnosti pro uložení rozsáhlého perfo příslušenství
- Jednotný systém zamykání možný i při kombinaci s cubio dílenským vybavením
- Volitelná kombinace s hliníkovými systémy profilů

## ESD ochrana

- Zásadně vodivé povrchy a spojení konstrukčních dílů na pracovištích ESD
- Vyrobeno a přezkoušeno podle IEC 61340-5-1
- Komplexní řešení skládající se z poradenství, plánování, realizace, odběru, školení, zkoušek a auditů
- Kompletní řešení ESD možné pro veškerou produkci díky integraci
- cubio zásuvkových a systémových skříní

# Spektrum barev systémů



3

## roky záruka\*

\* bott poskytuje koncovému zákazníkovi (koncovému spotřebiteli) navíc k zákonným nárokům na záruku také záruku na výrobek 3 roky podle záručních podmínek bott. bott zaručuje po dobu 3 let, že dodané výrobky jsou bez chyb materiálu a zpracování. Ze záruky jsou vyjmuty elektronické konstrukční díly a skupiny.

Barevné plochy se mohou z tiskařských důvodů od originálních barev lišit.

## Barevná kombinace:

.16

.19

## Barevná kombinace ESD:



.20



.71

**ESD světle šedá**  
Barva RAL: 7035

**ESD antracitová šedá**  
Barva RAL: 7016

# Jednotlivá pracoviště

## Kompletní modul 1



- 3x vertikální profil
- 3x kabelový kanál s kartáčovými lištami pro vertikální profil
- 2x výložník pro vertikální profil
- Závěsná zásuvková skříň Š 375 x H 500 x V 300 mm s 2 zásuvkami 100 mm a zámek
- Kolečnice s vozíkem
- Pásmové osvětlení LED ECO 28 W s přípojným vedením 5 m a zástrčkou Schuko
- Upevňovací lišta s posuvnou zásuvkovou lištou 3x Schuko, vypínač a přípojovací kabel 3 m se zástrčkou Schuko
- 2x perfo děrovaná deska, výška 480 mm pro systémovou šířku 450 mm
- Perfo děrovaná deska, výška 240 mm pro systémovou šířku 450 mm
- Police, hloubka 350 mm, pro systémovou šířku 450 mm, vybavená 3 bottBoxy M3
- 2x police, hloubka 200 mm, pro systémovou šířku 450 mm, vybavená 3 bottBoxy M2
- Výkyvný rám, systémová šířka 750 mm
- Perfo děrovaná deska pro výkyvný rám
- Police, hloubka 350 mm, pro výkyvný rám, vybavená 4 bottBoxy M3
- Upevňovací lišta pro výkyvný rám, vybavená 5 bottBoxy velikost M1
- Pracovní deska s laminátovým povrchem
- Zatížení stolu 200 kg

Provedení	Nastavení výšky v rastru	Nastavení výšky ruční klikou	Nastavení výšky elektromotorem
Rozměry Š x H [mm]	1500 x 870	1500 x 870	1500 x 870
Celková výška od - do [mm]	2.035-2.435	2.035-2.435	2.035-2.435
Pracovní výška desky stolu od - do [mm]	743-1.143	743-1.143	743-1.143
Rozměry pracovní desky Š x H x V [mm]	1.500 x 750 x 30	1.500 x 750 x 30	1.500 x 750 x 30
<b>Obj. c.</b>	<b>41032014.16</b>	<b>41032008.16</b>	<b>41032004.16</b>





## Kompletní modul 2



- 2x vertikální profil
- 2x kabelový kanál s kartáčovými lištami pro vertikální profil
- 2x výložník pro vertikální profil
- Závěsná zásuvková skříň Š 375 x H 500 x V 500 mm s 2 zásuvkami 200 mm a zámekem
- Kolejnice s vozíkem
- Pásmové osvětlení LED ECO 40 W s přípojným vedením 5 m a zástrčkou Schuko
- Upevňovací lišta s posuvnou zásuvkovou lištou 3x Schuko, vypínač a přípojovací kabel 3 m se zástrčkou Schuko
- Perfo děrovaná deska pro systémovou šířku 1350 mm, systémová výška 240 mm
- Police, hloubka 200 mm, vybavená 10 bottBoxy M2
- Police, hloubka 350 mm, vybavená 10 bottBoxy M3
- Otočné rameno se systémovým rámem
- Perfo děrovaná deska pro systémový rám
- Police, hloubka 200 mm, pro výkyvný rám, vybavená 4 bottBoxy M2
- Pracovní deska s laminátovým povrchem
- Zatížení stolu 200 kg

Provedení	Nastavení výšky v rastru	Nastavení výšky ruční klikou	Nastavení výšky elektromotorem
Rozměry Š x H [mm]	1500 x 870	1500 x 870	1500 x 870
Celková výška od - do [mm]	2.035-2.435	2.035-2.435	2.035-2.435
Pracovní výška desky stolu od - do [mm]	743-1.143	743-1.143	743-1.143
Rozměry pracovní desky Š x H x V [mm]	1.500 x 750 x 30	1.500 x 750 x 30	1.500 x 750 x 30
<b>Obj. c.</b>	<b>41032011.16</b>	<b>41032005.16</b>	<b>41032001.16</b>

# Jednotlivá pracoviště

## Kompletní modul 3



- 2x vertikální profil
- 2x kabelový kanál s kartáčovými lištami pro vertikální profil
- 2x výložník pro vertikální profil
- Závěsná zásuvková skříň Š 225 x H 500 x V 500 mm se zásuvkou 400 mm a zámekem
- Kolečnice s vozíkem
- Pásmové osvětlení LED ECO 28 W s přípojným vedením 5 m a zástrčkou Schuko
- Upevňovací lišta s posuvnou zásuvkovou lištou 3x Schuko, vypínač a přípojovací kabel 3 m se zástrčkou Schuko
- Perfo děrovaná deska pro systémovou šířku 900 mm, systémová výška 240 mm
- Police, hloubka 200 mm, vybavená 6 bottBoxy M2
- Police, hloubka 350 mm, vybavená 6 bottBoxy M3
- Upevňovací lišta osazená 6 bottBoxy M2
- Výkyvný rám, systémová šířka 675 mm
- Perfo děrovaná deska pro výkyvný rám
- Police, hloubka 350 mm, pro výkyvný rám, vybavená 4 bottBoxy M3
- Upevňovací lišta pro výkyvný rám, vybavená 5 bottBoxy velikost M1
- Pracovní deska s laminátovým povrchem
- Zatížení stolu 200 kg

Provedení	Nastavení výšky v rastru	Nastavení výšky ruční klikou	Nastavení výšky elektromotorem
Rozměry Š x H [mm]	1500 x 870	1500 x 870	1500 x 870
Celková výška od - do [mm]	2.035-2.435	2.035-2.435	2.035-2.435
Pracovní výška desky stolu od - do [mm]	743-1.143	743-1.143	743-1.143
Rozměry pracovní desky Š x H x V [mm]	1.500 x 750 x 30	1.500 x 750 x 30	1.500 x 750 x 30
<b>Obj. c.</b>	<b>41032013.16</b>	<b>41032007.16</b>	<b>41032003.16</b>



## Kompletní modul 4



- 3x vertikální profil
- 3x kabelový kanál s kartáčovými lištami pro vertikální profil
- 2x výložník pro vertikální profil
- Závěsná zásuvková skříň Š 225 x H 500 x V 500 mm s 2 zásuvkami 200 mm a zámekem
- Kolejnice s vozíkem
- Pásmové osvětlení LED ECO 40 W s přípojným vedením 5 m a zástrčkou Schuko
- Upevňovací lišta s posuvnou zásuvkovou lištou , 3x Schuko, vypínač a přípojovací kabel 3 m se zástrčkou Schuko
- Perfo děrovaná deska pro systémovou šířku 900 mm, systémová výška 240 mm
- 2x police, hloubka 200 mm, vybavená 6 bottBoxy M2
- 2x perfo děrovaná deska pro systémovou šířku 450 mm, systémová výška 480 mm
- Pracovní deska s laminátovým povrchem
- Zatížení stolu 200 kg

Provedení	Nastavení výšky v rastru	Nastavení výšky ruční klikou	Nastavení výšky elektromotorem
Rozměry Š x H [mm]	1500 x 870	1500 x 870	1500 x 870
Celková výška od - do [mm]	2.035-2.435	2.035-2.435	2.035-2.435
Pracovní výška desky stolu od - do [mm]	743-1.143	743-1.143	743-1.143
Rozměry pracovní desky Š x H x V [mm]	1.500 x 750 x 30	1.500 x 750 x 30	1.500 x 750 x 30
<b>Obj. c.</b>	<b>41032012.16</b>	<b>41032006.16</b>	<b>41032002.16</b>

# Příslušenství

## Příčný nosník



- Montáž nahoru na vertikální profil
- S avero děrováním na bočních plochách
- Výřez na přechodu k vertikálnímu profilu pro skryté vedení kabelů
- Pro uchycení příslušenství avero v různých hloubkách ve 40mm rastru
- Z ocelového plechu s povrchovou úpravou práškovým lakem, vodivou
- Barva: antracitová šedá (RAL 7016)

Rozměry Š x H x V [mm]	57 x 645 x 117
Obj. c.	<b>41011010.71</b>

## Kolejnice s jezdcem



- Pro montáž na příčný nosník avero
- Lze montovat v různých hloubkách ve 40mm rastru
- Vč. 1 jezdce s karabinovými háky
- Na obou koncích zarážka jezdce
- Nosnost jezdce 10 kg
- Nosnost kolejnice 30 kg
- Kolejnice z ocelového plechu s povrchovou úpravou práškovým lakem, vodivou
- Barva: světle šedá (RAL 7035)

Vhodná pro šířku základního stojanu [mm]	675	900	1.350	1.800	-	-
Hloubka [mm]	30	30	30	30	28	30
Výška [mm]	100	100	100	100	98	25
Obj. c.	<b>41011179.16</b>	<b>41011026.16</b>	<b>41011027.16</b>	<b>41011028.16</b>	<b>80911002</b>	<b>80802005</b>



## Kolejnice s jezdcem ESD



- Pro montáž na příčný nosník avero
- Lze montovat v různých hloubkách ve 40mm rastru
- VČ. 1 jezdce s karabinovými háky
- Na obou koncích zarážka jezdce
- Nosnost jezdce 10 kg
- Nosnost kolejnice 30 kg
- Kolejnice z ocelového plechu s povrchovou úpravou práškovým lakem, vodivou
- Barva: světle šedá (RAL 7035)
- ESD provedení s jezdcem s kovovými kolečky

Vhodná pro šířku základního stojanu [mm]	675	900	1.350	1.800	–
Hloubka [mm]	30	30	30	30	22
Výška [mm]	100	100	100	100	98
<b>Obj. c.</b>	<b>41011179.20</b>	<b>41011026.20</b>	<b>41011027.20</b>	<b>41011028.20</b>	<b>80911007</b>



**Barevné schéma:** podrobné informace na straně 183

**ESD verze**

RAL 7035 – Světle šedá

RAL 7016 – Šedý Antracit

RAL 7035 – Světle šedá

# Příslušenství


## Lineární LED osvětlení / lineární LED osvětlení ECO



- obzvlášť vysoká energetická účinnost a dlouhá životnost díky použití LED svítidel
- neoslňující díky použití prizmatické clony před svítidlem
- vypínač na přední straně korpusu
- síťová přípojka GST-18 na zadní straně korpusu
- barva světla: bílé denní světlo, 5500 kelvinů
- pro montáž na avěro příčný nosník
- lze montovat v různých hloubkách ve 40mm rastru
- druh krytí IP40
- třída ochrany I
- barva: eloxovaný hliník

systémovou šířku [mm]	900	900	1.350	1.350	1.800	1.800
Provedení	eco	standard	eco	standard	eco	standard
Intenzita osvětlení při vzdálenosti 100 cm [lx]	745	1.437	1.003	1.958	1.201	2.331
Rozměry Š x H x V [mm]	900 x 140 x 60	898 x 140 x 40	1350 x 140 x 60	1342 x 140 x 40	1800 x 140 x 60	1782 x 140 x 40
Vybavení osvětlovacím prostředkem	LED 28 W	LED 52 W	LED 42 W	LED 77 W	LED 52 W	LED 100 W
<b>Obj. c.</b>	<b>50502092.97</b>	<b>50502067.97</b>	<b>50502093.97</b>	<b>50502068.97</b>	<b>50502094.97</b>	<b>50502069.97</b>

## Boční osvětlovací LED lišta



- obzvlášť vysoká energetická účinnost a dlouhá životnost díky použití LED svítidel
- neoslňující díky použití prizmatické clony před svítidlem
- vypínač na přední straně korpusu
- síťová přípojka GST-18 na zadní straně korpusu
- barva světla: bílé denní světlo, 5500 kelvinů
- pro montáž na avěro vertikální profil
- lze montovat v různých výškách ve 40mm rastru
- sklon plynule nastavitelný +/-30°
- druh krytí IP40
- třída ochrany I
- barva: eloxovaný hliník

Intenzita osvětlení při vzdálenosti 100 cm [lx]	763
Rozměry Š x H x V [mm]	472 x 140 x 40
Vybavení osvětlovacím prostředkem	LED 28 W
<b>Obj. c.</b>	<b>50502070.97</b>





## Příslušenství

## Stmívací modul pro 1x lineární LED osvětlení



- stmívací modul pro dovybavení lineárního LED osvětlení avero
- pro připojení 1 lineárního LED osvětlení
- optimální pro jednotlivá pracoviště
- hliníkový, tlakově odolný kryt (černý) s otočným potenciometrem a 3m připojovacím kabelem
- vč. montážního materiálu pro montáž avero vertikálních profilů a perfo děrovaných desek

Provedení	stmívací modul pro 1 lineární LED osvětlení
Obj. c.	<b>50203003</b>

## Stmívací modul pro 6x lineární LED osvětlení



- stmívací modul pro dovybavení lineárního LED osvětlení avero
- pro připojení až 6 lineárních LED osvětlení
- optimální pro systémy několika pracovišť a montážní linky
- hliníkový kryt (eloxovaný) s otočným potenciometrem
- vč. montážního materiálu pro montáž na avero vertikální profily a perfo děrované desky

Provedení	stmívací modul pro 6 lineárních LED osvětlení	připojovací kabel pro stmívací modul 1 m	připojovací kabel pro stmívací modul 2 m	připojovací kabel pro stmívací modul 3 m	připojovací kabel pro stmívací modul 4 m	připojovací kabel pro stmívací modul 5 m
Obj. c.	<b>50203005</b>	<b>50203006</b>	<b>50203007</b>	<b>50203008</b>	<b>50203009</b>	<b>50203010</b>



**Barevné schéma:** podrobné informace na straně 183 **ESD verze**

RAL 7035 – Světle šedá

RAL 7016 – Šedý Antracit

RAL 7035 – Světle šedá

# Příslušenství

## Police, hloubka 200 a 350 mm



- z ocelového plechu s povrchovou úpravou práškovým lakem
- s držáky pro zavěšení do avěro vertikálního profilu
- z jedné strany ukončovací lišta, výška 20 mm
- polici lze namontovat volitelně s ukončovací lištou vpředu nebo vzadu
- sklon plynule nastavitelný +/-30°
- plynule nastavitelná hloubka
- nosnost 60 kg
- barva: světle šedá (RAL 7035) s povrchovou úpravou práškovým lakem, vodivou

Pro systémovou šířku [mm]	450	675	900	1.350	1.800
Rozměry Š x H x V [mm]	450 x 200 x 55	675 x 200 x 55	900 x 200 x 55	1350 x 200 x 55	1800 x 200 x 55
Verstellbereich (von/bis)	67	67	67	67	67
<b>Obj. c.</b>	<b>42105001.20</b>	<b>42105044.20</b>	<b>42105002.20</b>	<b>42105003.20</b>	<b>42105004.20</b>

Pro systémovou šířku [mm]	450	675	900	1.350	1.800
Rozměry Š x H x V [mm]	450 x 350 x 55	675 x 350 x 55	900 x 350 x 55	1350 x 350 x 55	1800 x 350 x 55
Verstellbereich (von/bis)	217	217	217	217	217
<b>Obj. c.</b>	<b>42105005.20</b>	<b>42105045.20</b>	<b>42105006.20</b>	<b>42105007.20</b>	<b>42105008.20</b>

## Police, hloubka 650 mm



- S držáky pro zavěšení do vertikálního profilu avěro
- Ze všech stran ukončovací lišta o výšce 25 mm
- Plynule nastavitelný sklon +/-30°
- Plynule nastavitelná hloubka
- Nosnost 60 kg
- Z ocelového plechu s povrchovou úpravou práškovým lakem, vodivou
- Barva: světle šedá (RAL 7035)

Pro systémovou šířku [mm]	450	675	900	1.350	1.800	–
Rozměry Š x H x V [mm]	396 x 650 x 62	675 x 650 x 62	846 x 650 x 62	1296 x 650 x 62	1746 x 650 x 62	17 x 611 x 50
Verstellbereich (von/bis)	194	194	194	194	194	Trennwand VE5
<b>Obj. c.</b>	<b>42105013.20</b>	<b>42105046.20</b>	<b>42105014.20</b>	<b>42105015.20</b>	<b>42105016.20</b>	<b>41011225.20</b>



## Otočné rameno s otočnou policí s nastavitelným sklonem na euroboxy 400 x 300 mm




- Kompletní sada vč. základního nosiče, otočného ramene a uchycení systému
- Police otočná o 360° s plynule nastavitelným sklonem 0–45°, fixace upínací pákou
- Vepředu zdvižená hrana
- 3 otočné klouby, 2 otočná ramena o délce 350 a 300 mm
- K montáži na vertikální profil avero
- Nosnost 25 kg
- Z ocelového plechu s povrchovou úpravou práškovým lakem, vodivou
- Barva: světle šedá (RAL 7035)

Rozměry Š x H [mm]	315 x 405	415 x 305
Nutzhöhe	15	15
<b>Obj. c.</b>	<b>41011059.20</b>	<b>41011060.20</b>

# Příslušenství

## Otočné rameno pro monitor



- Zesílené, dvoudílné kloubové rameno o dosahu 505 mm
- Kloub s kulovou hlavou pro flexibilní naklání a otáčení monitoru
- Vydíratelná přídržná deska monitoru s uchycením VESA 75/100
- Pro monitory o hmotnosti do 15 kg
- Pro montáž na avero vertikální profil
- Barva: Eloxovaný hliník

Rozměry Š x H x V [mm]

130 x 130 x 500

Obj. c.

41011087

## Držák monitoru krátký



- Kloub s kulovou hlavou pro flexibilní naklání a otáčení monitoru
- Vydíratelná přídržná deska monitoru s uchycením VESA 75/100
- Pro monitory o hmotnosti do 15 kg
- Pro montáž na avero vertikální profil
- Barva: Eloxovaný hliník

Rozměry Š x H x V [mm]

130 x 130 x 110

Obj. c.

41011086



## perfo držák monitoru krátký



- Vytímatelná přídržná deska monitoru s uchycením VESA 75/100
- Flexibilní naklání a otáčení monitoru
- Pro monitory o hmotnosti do 10 kg
- Pro montáž na perfo děrované desky
- Barva: antracitová šedá (RAL 7016)

Rozměry Š x H x V [mm]	128 x 72 x 172
Obj. c.	41011163



		ESD		.20
<b>Barevné schéma:</b> podrobné informace na straně 183				
RAL 7035 – Světle šedá	RAL 7016 – Šedý Antracit		RAL 7035 – Světle šedá	

# Příslušenství


## Uložení klávesnice pro otočné rameno pro monitor a držák monitoru



- Pro montáž na přídržné desky monitoru
- Úložná plocha 640 x 200 mm (ŠxH)
- Barva: světle šedá (RAL 7035)

Rozměry Š x H x V [mm]	640 x 185 x 460
ESD	Ano
Obj. c.	<b>42105024.20</b>

## Otočné rameno pro klávesnici




- Dvoudílné kloubové rameno o dosahu 505 mm
- Úložná deska naklonitelná a otočná, plocha 640 x 172 mm (ŠxH)
- Nosnost 10 kg
- Barva: Hliník eloxovaný / stříbrný

Rozměry Š x H x V [mm]	640 x 170 x 20
Obj. c.	<b>41011085</b>





## Držák výkresů



- Deska s klípek na dokumenty do formátu na výšku DIN A4
- Kloubová ramena podporovaná pružinou
- Výškově nastavitelné pravítko
- Pro montáž na desku stolu nebo volitelně na avero vertikální profil
- Barva: světle šedá (RAL 7035)

Provedení	Držák výkresů	Adaptér pro montáž na avero vertikální profil
ESD	Ne	Ne
<b>Obj. c.</b>	<b>81005004</b>	<b>41011088.19</b>

## System průhledných tabulek s držákem



- Systém držáků s 10 průhlednými otočnými tabulkami pro uložení informačních letáků chráněné před nečistotami
- Vhodné pro uložení listů DIN A4 formát na výšku
- Pro montáž na avero vertikální profil
- Barva: Držák z ušlechtilé oceli, rám otočných tabulek červený
- Verze ESD s černým rámem otočných tabulek

Provedení	Systém viditelných tabulek s držákem	Systém viditelných tabulek s držákem
ESD	Ne	Ano
<b>Obj. c.</b>	<b>41011089</b>	<b>41011151</b>



**Barevné schéma:** podrobné informace na straně 183 **ESD verze**

RAL 7035 – Světle šedá    RAL 7016 – Šedý Antracit    RAL 7035 – Světle šedá

# Příslušenství


## Držák pohárků



- K montáži na avero profil nebo perfo děrovanou desku
- Provedení s uzavřeným dnem pro uchycení lahví, kelímků a nádob až do průměru 90 mm
- Provedení s otevřeným dnem pro uchycení malého elektrického nářadí
- Materiál: plast vyztužený skelnými vlákny

Provedení	Uzavřené dno	Otevřené dno
Rozměry Š x H x V [mm]	100 x 106 x 118	100 x 106 x 118
<b>Obj. c.</b>	<b>14011033</b>	<b>14011031</b>

## Držák lahví



- Pro uchycení lahví do průměru 96 mm a nápojových kartonů
- K montáži na vertikální profil avero
- Materiál: pozinkovaná ocel

Ø [mm]	96
Výška [mm]	162
<b>Obj. c.</b>	<b>14021058</b>



## Příslušenství

### Závěsná zásuvková skříň ESD



- K montáži pod jednotlivá i víceuživatelská pracoviště a přepravní linky avero
- Volitelně s centrálním zámekem / systémem cubioKey pro všechny zásuvky, nebo bez zámku
- Cylindrickou vložku lze vyměnit výměnným klíčem bez použití nářadí
- Zásuvky s plným, 100% výsuvem
- Korpus zásuvek z pozinkovaného ocelového plechu
- Nosnost 30 kg na zásuvku
- Zásuvka vysoká 400 mm s doplňkovou vanou na drobné díly nastavitelnou do různé hloubky
- Blokace výsuvu u variant se zámekem / systémem cubioKey
- Z ocelového plechu s povrchovou úpravou práškovým lakem, vodivou
- Barva: světle šedá (RAL 7035)

Zásuvek [mm]	2x200	2x200	1x400	1x400
Rozměry Š x H x V [mm]	225 x 500 x 500	225 x 500 x 500	225 x 500 x 500	225 x 500 x 500
<b>Obj. c.</b>	<b>40033013.20</b>	<b>40033014.20</b>	<b>40033015.20</b>	<b>40033016.20</b>

### Závěsná zásuvková skříň ESD



- K montáži pod jednotlivá i víceuživatelská pracoviště a přepravní linky avero
- Volitelně s centrálním zámekem / systémem cubioKey pro všechny zásuvky, nebo bez zámku
- Cylindrickou vložku lze vyměnit výměnným klíčem bez použití nářadí
- Zásuvky s plným, 100% výsuvem
- Korpus zásuvek z pozinkovaného ocelového plechu
- Nosnost 30 kg na zásuvku
- Blokace výsuvu u variant se zámekem / systémem cubioKey
- Z ocelového plechu s povrchovou úpravou práškovým lakem, vodivou
- Barva: světle šedá (RAL 7035)

Zásuvek [mm]	2x100	2x100	1x200	1x200
Rozměry Š x H x V [mm]	375 x 500 x 300	375 x 500 x 300	375 x 500 x 300	375 x 500 x 300
<b>Obj. c.</b>	<b>40033017.20</b>	<b>40033018.20</b>	<b>40033019.20</b>	<b>40033020.20</b>



**Barevné schéma:** podrobné informace na straně 183 **ESD verze**

RAL 7035 – Světle šedá    RAL 7016 – Šedý Antracit    RAL 7035 – Světle šedá

# Příslušenství

## Závěsná zásuvková skříň ESD



- K montáži pod jednotlivá i víceuživatelská pracoviště a přepravní linky avéro
- Volitelně s centrálním zámekem / systémem cubioKey pro všechny zásuvky, nebo bez zámku
- Cylindrickou vložku lze vyměnit výměnným klíčem bez použití nářadí
- Zásuvky s plným, 100% výsuvem
- Korpus zásuvek z pozinkovaného ocelového plechu
- Nosnost 30 kg na zásuvku
- Blokace výsuvu u variant se zámekem / systémem cubioKey
- Z ocelového plechu s povrchovou úpravou práškovým lakem, vodivou
- Barva: světle šedá (RAL 7035)

Zásuvek [mm]	4x100	4x100	2x200	2x200
Rozměry Š x H x V [mm]	375 x 500 x 500	375 x 500 x 500	375 x 500 x 500	375 x 500 x 500
Obj. c.	<b>40033021.20</b>	<b>40033022.20</b>	<b>40033023.20</b>	<b>40033024.20</b>

Příslušenství



200 Dělení šuplíku najdete na straně 86




Příslušné bottboxy od strany 222

Možnosti

## Příslušenství


### Závěsná zásuvková skříň cubio



- volitelně s cubioPIN pro zásuvkové skříně

Zásuvek [mm]	1x150	1x300	2x150	2x75, 1x150
Rozměry Š x H x V [mm]	525 x 525 x 250	525 x 525 x 400	525 x 525 x 400	525 x 525 x 400
<b>Obj. c.</b>	<b>40010001.16V</b>	<b>40010126.16V</b>	<b>40010005.16V</b>	<b>40010106.16V</b>

### Závěsná zásuvková skříň cubio ESD



- volitelně s cubioPIN pro zásuvkové skříně

Zásuvek [mm]	1x150	–	2x150	2x75, 1x150
Rozměry Š x H x V [mm]	525 x 525 x 250	525 x 525 x 400	525 x 525 x 400	525 x 525 x 400
<b>Obj. c.</b>	<b>40010001.20V</b>	<b>40010126.20V</b>	<b>40010005.20V</b>	<b>40010106.20V</b>

# Příslušenství

## Podpěry



- Ergonomická plocha pro nohy 445 x 350 mm (Š x H)
- Plynulé nastavení sklonu nožní pákou 0° až 20°
- Nastavitelná výška 210 mm v rastru 15 mm
- Rozsah přestavení plochy pro nohy 50–260 mm od podlahy
- Odpovídá požadavkům podle DIN4556
- S neklouzavou drážkovanou gumovou podložkou
- Volně stojící verze s 4 stavěcími nohama pro vyrovnání nerovností podlahy
- Závěsná verze s dvěma rastrovými lištami pro zavěšení do příčné vzpěry stolu
- Barva: Kovové součásti světle šedá (RAL 7035), drážkovaná gumová podložka černá
- Verze ESD s vodivou drážkovanou gumovou podložkou, vodivými stavěcími nohama (volně stojící verze) a uzemňovacím kabelem (závěsná verze)

Provedení	Závěsná		Volně stojící	
	Ne	Ano	Ne	Ano
<b>Obj. c.</b>	<b>41402003.16</b>	<b>41402003.20</b>	<b>41402004.16</b>	<b>41402004.20</b>

## PC držák



- Pro zavěšení na příčný trám trnože avero
- Základní deska pro uchycení PC skříní do výšky 465 mm
- Ze stabilního ocelového plechu s povrchovou úpravou práškovým lakem
- Barva: světle šedá (RAL 7035)

Rozměry Š x H x V [mm]	220 x 544 x 134
<b>Obj. c.</b>	<b>41011113.20</b>








## Příslušenství ESD



- ESD uzemňovací box jako uzemnění pro osoby (Earth Bonding Point)
- Plastový box vpředu s 3 přípojkami na patentní knoflíky průměr 10 mm
- Na jednu přípojku na patentní knoflík jeden bezpečnostní odpor 1 MOhm
- Připojovací vedení 2 m se šroubovacím okem průměr 4 mm

Provedení	Uzemňovací box	Pásek na zápestí se spirálovým kabelem
Rozměry Š x H x V [mm]	79 x 40 x 25	—
Obj. c.	<b>50001026.90</b>	<b>50810010</b>



			.20
Barevné schéma: podrobné informace na straně 183		ESD verze	
RAL 7035 – Světle šedá	RAL 7016 – Šedý Antracit	RAL 7035 – Světle šedá	

# Mobilní systémy

## Zavážecí vozík s policemi



- Pro přípravu materiálu na pracovišti
- Solidní skupina podvozku s řídicími kolečky o průměru 100 mm, z toho 2 pevně nastavitelná
- Dodává se ve 2 konstrukčních výškách
- avěro vertikální profily namontované excentricky na skupinu podvozku
- Osazený naklonitelnými a hloubkově posuvnými policemi
- Celková nosnost 200 kg
- Verze ESD s vodivým práškovým lakováním a vodivými řídicími kolečky
- Barva: Stojan – antracitová šedá (RAL 7016), Police – světle šedá (RAL 7035)

Systémová šířka [mm]	675	675	900	900	1.350	1.350
Rozměry Š x H x V [mm]	730 x 675 x 1315	730 x 675 x 1795	955 x 675 x 1315	955 x 675 x 1795	1405 x 675 x 1315	1405 x 675 x 1795
Rozměry úložná vana Š x H [mm]	621 x 650	621 x 650	846 x 650	846 x 650	1.296 x 650	1.296 x 650
Pocet polic	2	3	2	3	2	3
ESD	Ne	Ne	Ne	Ne	Ne	Ne
<b>Obj. c.</b>	<b>41014034.16</b>	<b>41014033.16</b>	<b>41014016.16</b>	<b>41014015.16</b>	<b>41014018.16</b>	<b>41014017.16</b>

## Zavážecí vozík s policemi ESD

Systémová šířka [mm]	675	675	900	900	1.350	1.350
Rozměry Š x H x V [mm]	730 x 675 x 1315	730 x 675 x 1795	955 x 675 x 1315	955 x 675 x 1795	1405 x 675 x 1315	1405 x 675 x 1795
Rozměry úložná vana Š x H [mm]	621 x 650	621 x 650	846 x 650	846 x 650	1.296 x 650	1.296 x 650
Pocet polic	2	3	2	3	2	3
ESD	Ano	Ano	Ano	Ano	Ano	Ano
<b>Obj. c. ESD</b>	<b>41014034.20</b>	<b>41014033.20</b>	<b>41014016.20</b>	<b>41014015.20</b>	<b>41014018.20</b>	<b>41014017.20</b>





## Pohotovostní vozík s perfo děrovanými deskami



- Pro přípravu nářadí a pomocných prostředků na pracovišti
- Solidní skupina podvozku s řídicími kolečky o průměru 100 mm, z toho 2 pevně nastavitelná
- Dodává se ve 2 konstrukčních výškách
- avěro vertikální profily namontované centricky na skupinu podvozku
- Oboustranné osazení perfo děrovanými deskami
- Celková nosnost 200 kg
- Verze ESD s vodivým práškovým lakováním a vodivými řídicími kolečky
- Barva: Stojan – antracitová šedá (RAL 7016), perfo děrované desky – světle šedá (RAL 7035)

Systémová šířka [mm]	675	900	1.350
Rozměry Š x H x V [mm]	730 x 675 x 1315	955 x 675 x 1315	1405 x 675 x 1315
Rozměry derovaných desek Š x H [mm]	621 x 480	848 x 480	1.298 x 480
perfo derované desky	4	4	4
ESD	Ne	Ne	Ne
<b>Obj. c.</b>	<b>41014032.16</b>	<b>41014012.16</b>	<b>41014014.16</b>

## Pohotovostní vozík s perfo děrovanými deskami

Systémová šířka [mm]	675	900	1.350
Rozměry Š x H x V [mm]	730 x 675 x 1795	955 x 675 x 1795	1405 x 675 x 1795
Rozměry derovaných desek Š x H [mm]	621 x 480	848 x 480	1.298 x 480
perfo derované desky	6	6	6
ESD	Ne	Ne	Ne
<b>Obj. c.</b>	<b>41014031.16</b>	<b>41014011.16</b>	<b>41014013.16</b>





# Mobilní systémy





## Pohotovostní vozík s perfo děrovanými deskami ESD

Systémová šířka [mm]	675	900	1.350
Rozměry Š x H x V [mm]	730 x 675 x 1315	955 x 675 x 1315	1405 x 675 x 1315
Rozměry derovaných desek Š x H [mm]	621 x 480	848 x 480	1.298 x 480
perfo derované desky	4	4	4
ESD	Ano	Ano	Ano
<b>Obj. c. ESD</b>	<b>41014032.20</b>	<b>41014012.20</b>	<b>41014014.20</b>

## Pohotovostní vozík s perfo děrovanými deskami ESD

Systémová šířka [mm]	675	900	1.350
Rozměry Š x H x V [mm]	730 x 675 x 1795	955 x 675 x 1795	1405 x 675 x 1795
Rozměry derovaných desek Š x H [mm]	621 x 480	848 x 480	1.298 x 480
perfo derované desky	6	6	6
ESD	Ano	Ano	Ano
<b>Obj. c. ESD</b>	<b>41014031.20</b>	<b>41014011.20</b>	<b>41014013.20</b>



			
<b>Barevné schéma:</b> podrobné informace na straně 183		<b>ESD verze</b>	
RAL 7035 – Světle šedá	RAL 7016 – Šedý Antracit	RAL 7035 – Světle šedá	

# Systémový balicí stůl

## Systémový balicí stůl s odmotávacím zařízením a řezacím přístrojem




- 2 výškově nastavitelné opěry
- Výška stolu při montáži opěr nastavitelná pomocí děrování 20 mm
- Pracovní deska s povrchovou úpravou, světle šedá
- Odmotávací zařízení dole
- Řezací přístroj s šířkou řezu 1260 mm
- Příhrádka s 5 dělicími třmeny ve vzdálenosti 250 mm pro přehledné členění skládaných krabic a dalšího expedičního a balicího materiálu
- Perfo děrovaná deska s odkládacím boxem a upevňovacími lištami pro bottBoxy
- Barva: Opěry a vertikální profily povrchová úprava práškový lak antracitová šedá (RAL 7016), perfo děrovaná deska povrchová úprava práškový lak světle šedá (RAL 7035)

Rozměry Š x H x V [mm]	1500 x 750 x 2190
Rozměry pracovní desky Š x H x V [mm]	1.500 x 750 x 30
<b>Obj. c.</b>	<b>41032015.19</b>





## Systemový balicí stůl



**Barevné schéma:** podrobné informace na straně 183

**ESD verze**

RAL 7035 – Světle šedá

RAL 7016 – Šedý Antracit

RAL 7035 – Světle šedá

# Uspořádání pracoviště



Týmová pracoviště

# Uspořádání pracoviště



## Společná pracoviště

- kompaktní pracovní stanice
- krátké vzdálenosti k uložené dokumentaci
- rozdělené oblasti odpovědnosti



## Flexibilita systému

- promyšlená řešení, možnost kombinování se všemi oblastmi výroby
- dodatečné rozšíření možné kdykoli
- integrace elektrické energie
- otočné talíře pro pracovní desku



## Individualita

- pracovní oblasti podle individuálních požadavků
- individualizovaná řešení na míru
- optimální přizpůsobení postupům a zaměstnancům



## Ergonomie

- manipulace s materiálem
- prevence vadného držení těla uživatelů
- velký výběr pracovních stolů
- podložky

# Týmová pracoviště

## Počítačový terminál



- kompaktní pracovní stanice pro použití v dílně, expedici, řízení jakosti nebo výrobě
- velkokapacitní spodní skříňka s uzamykatelnými křídlovými dveřmi,
- výškově nastavitelnou policí a s namontovanou
- zásuvkovou lištou se 6 zásuvkami a vypínačem
- nástavec na monitor posazený dozadu s křídlovými dveřmi a okénkem
- vhodný pro monitory s úhlopříčkou do 600 mm / 23 palců
- integrovaná zásuvka na klávesnici s ergonomickým uložením a
- s přihrádkami výsuvnými z obou stran zásuvky,
- š 300 x h 210 mm, pro myš nebo podložky
- centrální zámek pro zásuvku a křídlové dveře s okénkem
- volitelně zadní stěna s aktivním větráním (230 V) a filtrační vložkou
- nebo s pasivním větráním pomocí větracích lamel

Provedení	S aktivním větráním (230 V)	S pasivním větráním	Sada koleček
Rozměry Š x H x V [mm]	800 x 650 x 1700	800 x 650 x 1700	800 x 650 x 125
Obj. c.	<b>40032005.**V</b>	<b>40032006.**V</b>	<b>41430077.**</b>

## Nástavec na monitor se zásuvkou na klávesnici



- Pro nasazení na pracovní stoly a skříně
- Křídlové dveře s okénkem
- Vhodné pro monitory s úhlopříčkou do 600 mm/23 palců
- Integrovaná zásuvka na klávesnici s ergonomickým uložením a s přihrádkami výsuvnými z obou stran zásuvky, š 300 x H 210 mm, pro myš nebo podložky
- Centrální zámek pro zásuvku a křídlové dveře
- Pasivní větrání pomocí větracích lamel

Provedení	S pasivním větráním
Rozměry Š x H x V [mm]	800 x 325 x 800
Obj. c.	<b>40032007.**V</b>



# Týmová pracoviště

## Týmová pracoviště



- Kompaktní pracovní stanice pro použití v dílně, expedici, řízení jakosti nebo výrobě
- Uzamykatelná spodní skříňka s křídlovými dveřmi nebo roletou
- Opěra pracovního stolu s plným opláštěním
- Plně opláštěná, uzamykatelná pracovní oblast s roletou
- Výškově nastavitelné pracovní desky z povrchově upravené dřevotřísky, světle šedá
- Výškově nastavitelné dno s posuvnou hloubkou v polovině hloubky s integrovaným LED svítidlem
- Zásuvková lišta se 5 zásuvkami a vypínačem
- Se stavitelnými nohami pro vyrovnání do roviny 25 mm
- Rozměry: Šířka 1 300 x hloubka 650 x výška 2 050 mm
- Barvy: Světle šedá (RAL 7035) Antracitová šedá (RAL 7016)

### Kompaktní pracoviště se skříní s roletou



Provedení spodní skřínky	Základní provedení	Vc. dna a vkladacího dna	Vc. vnitřní zásuvky 125 mm a výsuvného tabláru
<b>Obj. c.</b>	<b>40201025.**</b>	<b>40201027.**</b>	<b>40201029.**</b>

### Kompaktní pracoviště se skříní s křídlovými dveřmi



Provedení spodní skřínky	Základní provedení	Vc. dna a vkladacího dna
<b>Obj. c.</b>	<b>40201026.**</b>	<b>40201028.**</b>



**Struktúra:** Podlaha, strop a průčelí: informace na straně 21  
 RAL 7035 – Světle šedá    RAL 5010 – Modrá    RAL 7035 – Světle šedá    RAL 3004 – Pupurově červená    RAL 7016 – antrazitgrau

# Týmová pracoviště

## LEAN point pojízdny



- Kompaktní pracovní a informační stanice
- Pro snadné a strukturované poskytnutí informací a nástrojů
- Optimální pro dílnu, expedici, řízení jakosti a výrobu
- Vytváří pořádek a přehled v provozu a umožňuje práci podle principů LEAN management (štíhlé řízení)
- Podle provedení také se zásuvkami a moderními svítilny LED
- Flexibilně přizpůsobitelná díky rozsáhlému příslušenství avero a perfo

Rozměry Š x H x V [mm]	1350 x 870 x 2330						
Pro zásuvkový systém	---	DE Schuko / Typ F			CH / Typ J		
Obj. c.	<b>41011207.16</b>	<b>41011208.16</b>	<b>41011209.16</b>	<b>41011210.16</b>	<b>41011211.16</b>	<b>41011212.16</b>	<b>41011213.16</b>

Rozměry Š x H x V [mm]	1350 x 870 x 2330					
Pro zásuvkový systém	DK / Typ K			FR / Typ E		
Obj. c.	<b>41011214.16</b>	<b>41011215.16</b>	<b>41011216.16</b>	<b>41011217.16</b>	<b>41011218.16</b>	<b>41011219.16</b>



## LEAN point stacionární



- Kompaktní pracovní a informační stanice
- Pro snadné a strukturované poskytnutí informací a nástrojů
- Optimální pro dílnu, expedici, řízení jakosti a výrobu
- Vytváří pořádek a přehled v provozu a umožňuje práci podle principů LEAN management (štíhlé řízení)
- Podle provedení také se zásuvkami a moderními svítilny LED
- Flexibilně přizpůsobitelná díky rozsáhlému příslušenství avero a perfo

Rozměry Š x H x V [mm]	1350 x 870 x 2200						
Pro zásuvkový systém	—	DE Schuko / Typ F				CH / Typ J	
<b>Obj. c.</b>	<b>41011194.16</b>	<b>41011195.16</b>	<b>41011196.16</b>	<b>41011197.16</b>	<b>41011198.16</b>	<b>41011199.16</b>	<b>41011200.16</b>

Rozměry Š x H x V [mm]	1350 x 870 x 2200					
Pro zásuvkový systém	DK / Typ K			FR / Typ E		
<b>Obj. c.</b>	<b>41011201.16</b>	<b>41011202.16</b>	<b>41011203.16</b>	<b>41011204.16</b>	<b>41011205.16</b>	<b>41011206.16</b>

# Uspořádání pracoviště

## Otočný talíř



- Deska z ušlechtilé ocele s drážkovanou gumovou podložkou
- Verze ESD: vodivá gumová vrstva a uzemňovací kabel
- Nosnost: 180 kg
- Verze s aretací pomocí čepové zarážky v rastru 45°, možný volnoběh

Rozměry Ø x V [mm]	380 x 20				500 x 20			
	Ne		Ano		Ne		Ano	
ESD	Ne		Ano		Ne		Ano	
Provedení	Bez aretace	S aretací	Bez aretace	S aretací	Bez aretace	S aretací	Bez aretace	S aretací
Obj. c.	<b>08010036.96</b>	<b>08010035.96</b>	<b>08010056.20</b>	<b>08010055.20</b>	<b>08010034.96</b>	<b>08010009.96</b>	<b>08010054.20</b>	<b>08010053.20</b>

## Otočný talíř s nožním ovladačem

Rozměry Ø x V [mm]	380 x 20		500 x 20		380 x 155	500 x 155
	Ano	Ne	Ano	Ne	–	–
Obj. c.	<b>08010110.20</b>	<b>08010110.96</b>	<b>08010111.20</b>	<b>08010111.96</b>	<b>08010112.19</b>	<b>08010113.19</b>

## Průmyslové židle



- Nastavení výšky sedáku pomocí vysoce kvalitní plynové pružiny
- Plocha sedáku s nastavitelným sklonem a hloubkou, zaoblená přední hrana sedáku pro snížené zatížení tlakem
- Opěradlo s funkcí permanentního kontaktu, nastavení výšky a sklonu, redukovaná šířka opěradla v horní části pro optimální volnost pohybu
- Prvky čalounění plochy sedáku a opěradla optimálně přizpůsobené anatomii těla s prodyšnou potahovou látkou odolnou proti opotřebení, lze kdykoliv vyměnit
- Pětipaprsková podnož volitelně s podlahovými kluzáky nebo kolečky
- Verze s větším rozsahem nastavení výšky, navíc doplňkově s výškově nastavitelnou a sklopnou pomůckou pro výstup
- Verze ESD s vodivou potahovou látkou, vodivými černými plastovými díly a vodivými řídicími kolečky
- Barva: hliníkový podnožový kříž černý, plastové prvky čedičově šedá, látka antracitová černá

						
Provedení	Role		Kluzák / s pomůckou pro výstup		Kluzák	
Rozsah nastavení výšky [mm]	450-620		590-870		450-620	
ESD	Ne	Ano	Ne	Ano	Ne	Ano
<b>Obj. c.</b>	<b>88601062.90</b>	<b>88601065.90</b>	<b>88601064.90</b>	<b>88601067.90</b>	<b>88601063.90</b>	<b>88601066.90</b>

# Uspořádání pracoviště

## Průmyslové židle



- Ergonomicky tvarované opěradlo s integrovanou opěrou bederní páteře pro ulehčení páteři
- Výškové nastavení opěradla se obsluhuje pohodlně a snadno vsedě
- Pohodlný sedák se zaoblenou přední hranou
- Polštář z integrální pěny (PU) pro měkké sezení, maximální odolnost a čistitelnost
- Plynulé nastavení výšky sezení 440–620 mm díky bezpečnostní plynové pružině s ochranným krytem
- Stabilní bezpečnostní pětiramenný podnožový kříž
- Barva: černá



Provedení	S brzděnými dvojitými kolečky	S plastovými podlahovými kluzáky odolnými proti oderu
Výška [mm]	440-620	440-620
Obj. c.	<b>88601058.90V</b>	<b>88601059.90V</b>



## Uspořádání pracoviště

### Pomůcka ke stání



- Nastavení výšky sezení pomocí vysoce kvalitní bezpečnostní plynové pružiny s ochranným krytem
- Nastavení sklonu sedáku o +/- 9°
- Zvýšená opěrka zad pro vzpřímené, ergonomické sezení
- Ergonomicky tvarovaný, robustní a zároveň snadno čistitelný polštář sedáku z elastického pěnového PU
- Stabilní bezpečnostní pětiramenný podnožový kříž, průměr 630 mm
- Barva: černá



Provedení	S neklouzavými podlahovými kluzáky
Výška [mm]	570-820
<b>Obj. c.</b>	<b>88601060.90V</b>

### Otočná stolička




- Nastavení výšky sezení pomocí vysoce kvalitní bezpečnostní plynové pružiny s ochranným krytem
- Robustní a zároveň snadno čistitelný polštář sedáku z elastického pěnového PU
- Stabilní bezpečnostní pětiramenný podnožový kříž, průměr 630 mm
- Barva: černá



Provedení	S neklouzavými podlahovými kluzáky
Výška [mm]	400-600
<b>Obj. c.</b>	<b>88601061.90V</b>

# Uspořádání pracoviště


## Podpěry



- Ergonomická plocha pro nohy 445 x 350 mm (Š x H)
- Plynulé nastavení sklonu nožní pákou 0° až 20°
- Nastavitelná výška 210 mm v rastru 15 mm
- Rozsah přestavení plochy pro nohy 50–260 mm od podlahy
- Odpovídá požadavkům podle DIN4556
- S neklouzavou drážkovanou gumovou podložkou
- Volně stojící verze s 4 stavěcími nohama pro vyrovnání nerovností podlahy
- Závěsná verze s dvěma rastrovými lištami pro zavěšení do příčné vzpěry stolu
- Barva: Kovové součásti světle šedá (RAL 7035), drážkovaná gumová podložka černá
- Verze ESD s vodivou drážkovanou gumovou podložkou, vodivými stavěcími nohama (volně stojící verze) a uzemňovacím kabelem (závěsná verze)

Provedení	Volně stojící	
ESD	Ne	Ano
<b>Obj. c.</b>	<b>41402004.16</b>	<b>41402004.20</b>

## Podložky na pracoviště



- Ergonomická rohož na podlahu pro všechna pracoviště ve stoje
- Neklouzavá i při znečištěném povrchu
- Velké nopky aktivizují svaly díky intuitivním pohybům pro vyrovnání rovnováhy
- Snížené nebezpečí klopýtnutí díky skoseným vnějším hranám
- Velmi vysoká stabilita
- Snadné čištění běžnými čisticími prostředky
- Vysoká vlastní hmotnost brání posunutí rohože při volné pokládce
- Materiál: 20 mm SBR (pryžová směs)
- Barva: černá

Provedení	Základní sada se skládá ze 2 rohoží	Rozšiřovací rohož
Rozměry Š x H [mm]	2000 x 1350	1000 x 1350
<b>Obj. c.</b>	<b>41010140.90V</b>	<b>41010141.90V</b>



## Uspořádání pracoviště



bottBox

bottBox, box na materiál , montáže a logistika



# bottBox




## Průhledné sklopné víko

- Proti znečištění obsahu a pro bezpečnost při mobilním použití



## Průhledný nahlížecí otvor

- Díky volitelnému průhlednému okénku se z boxu z držadlem stane skladovací box s maximálně využitelným objemem



## Dávkovací kolečko

- Okénko lze použít jako dávkovací kolečko, umožňuje ergonomický přístup v přední části a maximálně využitelný objem v zadní části



## Volitelné možnosti

- Bezpečné oddělení obsahu boxu díky spolehlivému upevnění dělících stěn
- Možnost zasunutí skladová karty a karty kanban ve formátu navštívenky na zadní straně



## Popisovací lišty

- Možnost barevného kódování díky popisovacím lištám v různých barvách



## 7 různých velikostí

- Rozsáhlé možnosti použití díky 7 různým velikostem
- Flexibilita díky inteligentním systémovým rozměrům: 2 úzké boxy lze nahradit jedním širokým boxem
- Volitelně provedení ESD

**bottBox s okénkem**



- Barva: antracitová šedá (RAL 7016)
- Příkladka na popis
- Okénko



Provedení	M1	M2	M2X	M3	M3X	M4	M4X
Rozměry Š x H x V [mm]	130 x 100 x 65	130 x 198 x 90	130 x 227 x 165	130 x 298 x 165	130 x 339 x 165	130 x 398 x 165	130 x 451 x 165
O. j.	48	36	24	24	12	12	12
<b>Obj. c.</b>	<b>13022053.19</b>	<b>13022054.19</b>	<b>13022173.19</b>	<b>13022055.19</b>	<b>13022174.19</b>	<b>13022057.19</b>	<b>13022176.19</b>



Provedení	L3	L3X	L4	L4X	L5
Rozměry Š x H x V [mm]	264 x 298 x 165	264 x 339 x 165	264 x 398 x 165	264 x 451 x 165	264 x 498 x 165
O. j.	12	6	6	6	6
<b>Obj. c.</b>	<b>13022056.19</b>	<b>13022175.19</b>	<b>13022058.19</b>	<b>13022177.19</b>	<b>13022060.19</b>





**bottBox bez okénka**


- barva: antracitová šedá (RAL 7016) / barva ESD: černá
- spona pro popis



Provedení	M1	M2	M2X	M3	M3X	M4	M4X
Rozměry Š x H x V [mm]	130 x 100 x 65	130 x 198 x 90	130 x 227 x 165	130 x 298 x 165	130 x 339 x 165	130 x 398 x 165	130 x 451 x 165
O. j.	48	36	24	24	12	12	12
<b>Obj. c.</b>	<b>13022045.19</b>	<b>13022046.19</b>	<b>13022163.19</b>	<b>13022047.19</b>	<b>13022164.19</b>	<b>13022049.19</b>	<b>13022166.19</b>



Provedení	L3	L3X	L4	L4X	L5
Rozměry Š x H x V [mm]	264 x 298 x 165	264 x 339 x 165	264 x 398 x 165	264 x 451 x 165	264 x 498 x 165
O. j.	12	6	6	6	6
<b>Obj. c.</b>	<b>13022048.19</b>	<b>13022165.19</b>	<b>13022050.19</b>	<b>13022167.19</b>	<b>13022052.19</b>

## bottBox bez okénka ESD



- barva: antracitová šedá (RAL 7016) / barva ESD: černá
- spona pro popis




Provedení	M1	M2	M3
Rozměry Š x H x V [mm]	130 x 100 x 65	130 x 198 x 90	130 x 298 x 165
O. j.	48	36	24
<b>Obj. c. ESD</b>	<b>13022045.72</b>	<b>13022046.72</b>	<b>13022047.72</b>





## bottBox zasunovací stěny


- Barva: průhledná
- Materiál: PC (polykarbonát)



Vhodné pro bottBox	M2	M2X, M3, M3X, M4, M4X	L3, L3X, L4, L4X, L5
Rozměry Š x H x V [mm]	118 x 6 x 68	118 x 6 x 143	252 x 6 x 143
O. j.	6	6	6
Obj. c.	<b>13022031</b>	<b>13022032</b>	<b>13022033</b>

## bottBox okénka

- Okénko lze používat také jako dávkovací kolečko
- Barva průhledná / Materiál: PC (polykarbonát)



Vhodné pro bottBox	M1, M2	M2X, M3, M3X, M4, M4X	L3, L3X, L4, L4X, L5
Rozměry Š x H x V [mm]	118 x 12 x 27	118 x 12 x 88	252 x 12 x 88
O. j.	6	6	6
Obj. c.	<b>13022028</b>	<b>13022029</b>	<b>13022030</b>

## bottBox sklopná víka

- K uzavření bottBoxů
- Materiál: PC (polykarbonát) / Barva: průhledná



Vhodné pro bottBox	L3	L4	L5
Rozměry Š x H x V [mm]	253 x 274 x 4	253 x 374 x 4	253 x 474 x 4
O. j.	6	6	6
Obj. c.	<b>13022034</b>	<b>13022035</b>	<b>13022036</b>

## bottBox popisovací sada

- O. j. 36 (18 x 103mm, 18 x 236mm)
- Předlohy pro archy papíru pro popis bezplatně ke stažení na [www.bott.de/downloads](http://www.bott.de/downloads)



Provedení	papírové proužky
Obj. c.	<b>61020003</b>

## bottBox spona pro popis




- 36 ks v dotyčné barvě

Vhodné pro bottBox	M1, M2, M2X, M3, M3X, M4, M4X	M1, M2, M2X, M3, M3X, M4, M4X	M1, M2, M2X, M3, M3X, M4, M4X	L3, L3X, L4, L4X, L5	L3, L3X, L4, L4X, L5	L3, L3X, L4, L4X, L5
Rozměry Š x H x V [mm]	103 x 11 x 20	103 x 11 x 20	103 x 11 x 20	237 x 11 x 20	237 x 11 x 20	237 x 11 x 20
Barva RAL	RAL1023	RAL5010	RAL3001	RAL1023	RAL5010	RAL3001
Barva	Dopravní žlutá	Enciánová modrá	Signální červená	Dopravní žlutá	Enciánová modrá	Signální červená
O. j.	36	36	36	36	36	36
Obj. c.	<b>13022024.12</b>	<b>13022024.11</b>	<b>13022024.04</b>	<b>13022026.12</b>	<b>13022026.11</b>	<b>13022026.04</b>

## bottBox spona pro popis

- 12 kus příslušné barvy / možnost barevného kódování
- Sada se skládá ze všech 3 barev



Vhodné pro bottBox	M1, M2, M2X, M3, M3X, M4, M4X	L3, L3X, L4, L4X, L5
Rozměry Š x H x V [mm]	103 x 11 x 20	237 x 11 x 20
Barva RAL	1023/5010/3001	1023/5010/3001
O. j.	36	36
Obj. c.	<b>13022025</b>	<b>13022027</b>



bottBox



# Kufrové systémy

Propojené pracovní světy

Perfektní integrace do  
systémů bott

Standard na trhu



## Systemainer<sup>3</sup> spojuje

Pomocí praktického a robustního systémového kufříku si přehledně uspořádáte nástroje i spotřební materiál. Systémové skříně cubio jsou vybaveny úchyty, díky nimž lze moduly Systemainer<sup>3</sup> bezpečně uložit a snadno se vytahují.

Stejně tak bezpečné a praktické jsou moduly Systemainer<sup>3</sup> i při integraci do vestavby do vozidla bott vario3. V systému Systemainer<sup>3</sup> pohodlně a bezpečně přepravíte veškeré vybavení: z dílny do vozidla a z vozidla na místo použití.

Systém Systemainer<sup>3</sup> je široce rozšířeným standardem na trhu. Společnosti Festool, Tanos a bott společně vyvinuly mobilní koncepci, aby tak mohly nabídnout dokonalý servisní kufřík.

Kufříky lze stohovat na sebe a vzájemně spojovat. Kromě toho vám systém Systemainer<sup>3</sup> umožňuje označit obsah na čelní straně štítkem o velikosti platební karty.

# Spektrum služeb



## Jeden systém, jeden standard

- Široké spektrum produktů a bohaté příslušenství je zárukou optimálního řešení pro všechny aplikace.
- Snadná integrace do vestavěb bott vario3 ve vozidlech a dílenského vybavení bott díky postrannímu uchycení vodicích lišt.
- Řádné a přehledné skladování přístrojů, drobných dílů a spotřebního materiálu umožňuje efektivní práci.

- Maximální mobilita na stavbě a v provozu.
- Všechny kufry velikosti M jsou optimálně dimenzovány pro bott vario3 se systémovou šířkou 478-4, kufry velikosti L pro bott vario3 se systémovou šířkou 590-5.
- Ideální v kombinaci s kufříkovým stolem bott vario3. Plný výsuv umožňuje efektivní a neomezený přístup k obsahu kufru, aniž by bylo nutné vytáhnout kufr z vestavby do vozidla.



# Spektrum služeb



## Systainer<sup>3</sup>

- Praktický a robustní systémový kufr pro bezpečné a řádné skladování a přepravu drobných dílů a spotřebního materiálu
- T-Loc jako ústřední ovládací prvek: Otevírání, zavírání a spojování pouhým jedním otočením
- Možnost označení pomocí 2 příhrádek na zásuvné kartičky v čele normovaného formátu
- Stahovatelné a spojitelné se všemi dalšími výrobky Systainer
- Nosnost (jednoduchá): 20 kg
- Nosnost (ve stavu spojení): 40 kg
- Materiál: ABS

## Systainer<sup>3</sup> Organizer


- Kvalitní servisní kufr z lehkého hliníku nebo odolného ocelového plechu
- Univerzální využití díky bohatému příslušenství
- Bezpečnost díky automatickému uzavření při zaklopení víka
- Nosnost: 20 kg

## bott varioCase

- Lehký a kvalitní servisní kufr k individuálnímu osazení
- snadná integrace do vestaveb vozidel bott vario3 a dílenského vybavení bott díky postrannímu uchycení pro vodící lišty
- Bezpečnost díky automatickému uzavření při zaklopení víka
- Nosnost: 20 kg
- Materiál: eloxovaný hliník

# Spektrum služeb

Kufrové systémy



# Kufrové systémy Systainer<sup>3</sup> M

## Systainer<sup>3</sup> M prázdný kufr pro individuální vybavení



- praktický a robustní systémový kufr pro bezpečné a řádné skladování , také pro přepravu přístrojů, ručního nářadí, drobných dílů a spotřebního materiálu
- snadná integrace do vestaveb vozidel bott vario3 a dílenského vybavení bott díky postrannímu uchycení pro vodící lišty
- T-LOC jako ústřední ovládací prvek: Otevírání, zavírání, spojování pouhým jedním otočením
- Možnost označení pomocí 2 přihrádek na zásuvné kartičky v čele normovaném formátu
- Stahovatelné a spojitelné se všemi dalšími výrobky Systainer
- nosnost (jednoduchá): 20 kg
- nosnost (ve stavu spojení): 40 kg
- Materiál: ABS



Označení	Systainer <sup>3</sup> M 112	Systainer <sup>3</sup> M 137	Systainer <sup>3</sup> M 187
Provedení	popruh	popruh	popruh
Vybavení	Prázdné	Prázdné	Prázdné
Rozměry Š x H x V [mm]	396 x 296 x 112	396 x 296 x 137	396 x 296 x 187
<b>Obj. č.</b>	<b>72520003.19V</b>	<b>72520004.19V</b>	<b>72520005.19V</b>



Označení	Systainer <sup>3</sup> M 237	Systainer <sup>3</sup> M 337	Systainer <sup>3</sup> M 437
Provedení	Vysouvací pomůcka	Vysouvací pomůcka	Vysouvací pomůcka
Vybavení	Prázdné	Prázdné	Prázdné
Rozměry Š x H x V [mm]	396 x 296 x 237	396 x 296 x 337	396 x 296 x 437
<b>Obj. č.</b>	<b>72520006.19V</b>	<b>72520007.19V</b>	<b>72520008.19V</b>

# Kufrové systémy Systainer<sup>3</sup> M

## Systainer<sup>3</sup> M 112 s univerzální vložkou




- praktický a robustní systémový kufr pro bezpečné a řádné skladování , také pro přepravu drobných dílů a spotřebního materiálu
- Vybavený univerzální vložkou se 10 různě velkými přihrádkami a vložkou víka
- snadná integrace do vestaveb vozidel bott vario3 a dílenského vybavení bott díky postrannímu uchycení pro vodící lišty
- T-LOC jako ústřední ovládací prvek: Otevírání, zavírání, spojování pouhým jedním otočením
- Možnost označení pomocí 2 přihrádek na zásuvné kartičky v čele normovaném formátu
- Stahovatelné a spojitelné se všemi dalšími výrobky Systainer
- nosnost (jednoduchá): 20 kg
- nosnost (ve stavu spojení): 40 kg
- Materiál: ABS

Označení	Systainer <sup>3</sup> M 112
Provedení	popruh
Vybavení	univerzální vložka se 10 přihrádkami
Rozměry Š x H x V [mm]	396 x 296 x 112
Obj. č.	<b>72520027.19V</b>



# Kufrové systémy Systainer<sup>3</sup> M

## Systainer<sup>3</sup> M se sadou přepážek



- praktický a robustní systémový kufr pro bezpečné a přehledné skladování a přepravu ručního nářadí, drobných dílů a spotřebního materiálu
- vybavený sadou přepážek, k členění kufru až na 6 stejně velkých přihrádek
- snadná integrace do vestaveb do vozidla bott vario3 a dílenského vybavení bott díky postranním úchytým rámcům pro vodící kolejniče
- T-LOC jako ústřední ovládací prvek: otevírání, zavírání, spojování pouhým jedním otočením
- možnost označení pomocí 2 okének na zásuvné kartičky ve standardním formátu o velikosti platební karty na čelní straně
- lze jej stohovat a spojovat se všemi dalšími výrobky Systainer
- nosnost (jednoduché provedení): 20 kg
- nosnost (ve stavu spojení): 40 kg
- materiál: ABS



Označení	Systainer <sup>3</sup> M 112	Systainer <sup>3</sup> M 137	Systainer <sup>3</sup> M 187	Systainer <sup>3</sup> M 237	Systainer <sup>3</sup> M 337	Systainer <sup>3</sup> M 437
Provedení	popruh	popruh	popruh	Vysouvací pomůcka	Vysouvací pomůcka	Vysouvací pomůcka
Vybavení	sada rozdělovacích vložek kryt vložka	sada rozdělovacích vložek kryt vložka	sada rozdělovacích vložek kryt vložka	Sada rozdělovacích vložek	Sada rozdělovacích vložek	Sada rozdělovacích vložek
Rozměry Š x H x V [mm]	396 x 296 x 112	396 x 296 x 137	396 x 296 x 187	396 x 296 x 237	396 x 296 x 337	396 x 296 x 437
Obj. č.	<b>72520052.19V</b>	<b>72520053.19V</b>	<b>72520054.19V</b>	<b>72520047.19V</b>	<b>72520048.19V</b>	<b>72520049.19V</b>



# Kufrové systémy Systainer<sup>3</sup> M

## Systainer<sup>3</sup> M 187 s boxy



- praktický a robustní systémový kufr pro bezpečné a přehledné skladování a přepravu drobných dílů a spotřebního materiálu
- vybavený vždy 2 vyjímatelnými mezidny s boxy na drobné díly
- vč. EPP vložky víka
- snadná integrace do vestaveb do vozidla bott vario3 a dílenského vybavení bott díky postranním úchytným rámcům pro vodící kolejniče
- T-LOC jako ústřední ovládací prvek: otevírání, zavírání, spojování pouhým jedním otočením
- možnost označení pomocí 2 okének na zásuvné kartičky ve standardním formátu o velikosti platební karty na čelní straně
- lze jej stohovat a spojovat se všemi dalšími výrobky Systainer
- nosnost (jednoduché provedení): 20 kg
- nosnost (ve stavu spojení): 40 kg
- materiál kufru: ABS
- materiál mezidna: hliník s povrchovou úpravou práškovým lakem



Označení	Systainer <sup>3</sup> M 187	Systainer <sup>3</sup> M 187	Systainer <sup>3</sup> M 187
Provedení	popruh	popruh	popruh
Vybavení	18 boxů	25 boxů	32 boxů
Rozměry Š x H x V [mm]	396 x 296 x 187	396 x 296 x 187	396 x 296 x 187
Obj. č.	<b>72520050.19V</b>	<b>72520058.19V</b>	<b>72520059.19V</b>






# Kufrové systémy Systainer<sup>3</sup> M

## Systainer<sup>3</sup> M s rastrovou vložkou



- praktický a robustní systémový kufr pro bezpečné a řádné skladování, také pro přepravu ručního nářadí, drobných dílů a spotřebního materiálu
- vybavený vypodloženým dnem, rastrovou vložkou (25 mm rastr) a vypodloženým víkem k utváření individuálních vrstev
- snadná integrace do vestaveb vozidel bott vario3 a dílenského vybavení bott díky postrannímu uchycení pro vodící lišty
- T-LOC jako ústřední ovládací prvek: Otevírání, zavírání, spojování pouhým jedním otočením
- Možnost označení pomocí 2 přihrádek na zásuvné kartičky v čele normovaném formátu
- Stahovatelné a spojitelné se všemi dalšími výrobky Systainer
- nosnost (jednoduchá): 20 kg
- nosnost (ve stavu spojení): 40 kg
- Materiál: ABS



Označení	Systainer <sup>3</sup> M 112	Systainer <sup>3</sup> M 137	Systainer <sup>3</sup> M 187
Provedení	popruh	popruh	popruh
Vybavení	1x křížové čalounění dna 1x rastrová vložka 1x vypodložené víko	1x vypodložené dno 1x rastrová vložka 1x vypodložené víko	1x vypodložené dno 3x rastrová vložka 1x vypodložené víko
Rozměry Š x H x V [mm]	396 x 296 x 112	396 x 296 x 137	396 x 296 x 187
<b>Obj. č.</b>	<b>72520038.19V</b>	<b>72520039.19V</b>	<b>72520040.19V</b>



Označení	Systainer <sup>3</sup> M 237	Systainer <sup>3</sup> M 337	Systainer <sup>3</sup> M 437
Provedení	Vysouvací pomůcka	Vysouvací pomůcka	Vysouvací pomůcka
Vybavení	1x vypodložené dno 5x rastrová vložka 1x vypodložené víko	1x vypodložené dno 5x rastrová vložka 1x vypodložené víko	1x vypodložené dno 5x rastrová vložka 1x vypodložené víko
Rozměry Š x H x V [mm]	396 x 296 x 237	396 x 296 x 337	396 x 296 x 437
<b>Obj. č.</b>	<b>72520041.19V</b>	<b>72520042.19V</b>	<b>72520043.19V</b>

# Kufrové systémy Systainer<sup>3</sup> M

## Systainer<sup>3</sup> M s vložkou pro nádoby se spreji



- praktický a robustní systémový kufr pro bezpečné a řádné skladování , také pro přepravu sprejových nádob
- Vybavený vložkou pro nádoby se spreji z EPP, pro 14 nádob s max. průměrem 69 mm
- snadná integrace do vestaveb vozidel bott vario3 a dílenského vybavení bott díky postrannímu uchycení pro vodící lišty
- T-LOC jako ústřední ovládací prvek: Otevírání, zavírání, spojování pouhým jedním otočením
- Možnost označení pomocí 2 přihrádek na zásuvné kartičky v čele normovaném formátu
- Stahovatelné a spojitelné se všemi dalšími výrobky Systainer
- nosnost (jednoduchá): 20 kg
- nosnost (ve stavu spojení): 40 kg
- Materiál: ABS



Označení	Systainer <sup>3</sup> M 337	Systainer <sup>3</sup> M 437
Provedení	Vysouvací pomůcka	Vysouvací pomůcka
Vybavení	Vložka pro nádoby se spreji	Vložka pro nádoby se spreji
Rozměry Š x H x V [mm]	396 x 296 x 337	396 x 296 x 437
Obj. č.	<b>72520029.19V</b>	<b>72520030.19V</b>



# Kufrové systémy Systainer<sup>3</sup> M

## Systainer<sup>3</sup> M s vložkou pro kartuše



- praktický a robustní systémový kufr pro bezpečné a řádné skladování , také pro přepravu kartuší
- Vybavený vložkou pro kartuše z EPP, pro 22 kartuší s max. průměrem 51 mm a 15 hroty kartuší
- snadná integrace do vestaveb vozidel bott vario3 a dílenského vybavení bott díky postrannímu uchycení pro vodící lišty
- T-LOC jako ústřední ovládací prvek: Otevírání, zavírání, spojování pouhým jedním otočením
- Možnost označení pomocí 2 přihrádek na zásuvné kartičky v čele normovaném formátu
- Stahovatelné a spojitelné se všemi dalšími výrobky Systainer
- nosnost (jednoduchá): 20 kg
- nosnost (ve stavu spojení): 40 kg
- Materiál: ABS



Označení	Systainer <sup>3</sup> M 337	Systainer <sup>3</sup> M 437
Provedení	Vysouvací pomůcka	Vysouvací pomůcka
Vybavení	Vložka pro kartuše	Vložka pro kartuše
Rozměry Š x H x V [mm]	396 x 296 x 337	396 x 296 x 437
<b>Obj. č.</b>	<b>72520031.19V</b>	<b>72520032.19V</b>

# Kufrové systémy Systainer<sup>3</sup> M

## Systainer<sup>3</sup> M se závěsným rámem



- praktický a robustní systémový kufr pro bezpečné a řádné skladování a přepravu závěsných desek
- Vybavený závěsným rámem pro závěsné desky a pořadače dle DIN 821
- vč. pouzdra ve víku pro kancelářské potřeby
- snadná integrace do vestaveb do vozidla bott vario3 a dílenského vybavení bott díky postrannímu uchycení pro vodící lišty
- T-LOC jako ústřední ovládací prvek: Otevírání, zavírání, spojování pouhým jedním otočením
- Možnost označení pomocí 2 přihrádek na zásuvné kartičky v normovaném formátu v čele
- Stohovatelné a spojitelné se všemi dalšími výrobky Systainer
- nosnost (jednoduchá): 20 kg
- nosnost (ve stavu spojení): 40 kg
- Materiál: ABS

Označení	Systainer <sup>3</sup> M 337
Provedení	Vysouvací pomůcka
Vybavení	Závěsný rám + kapsa ve víku
Rozměry Š x H x V [mm]	396 x 296 x 337
Obj. č.	<b>72520036.19V</b>



# Kufrové systémy Systainer<sup>3</sup> L

## Systainer<sup>3</sup> L prázdný kufr pro individuální vybavení



- praktický a robustní systémový kufr pro bezpečné a řádné skladování, také pro přepravu přístrojů, ručního nářadí, drobných dílů a spotřebního materiálu
- snadná integrace do vestaveb vozidel bott vario3 a dílenského vybavení bott díky postrannímu uchycení pro vodící lišty
- T-LOC jako ústřední ovládací prvek: Otevírání, zavírání, spojování pouhým jedním otočením
- Možnost označení pomocí 2 přihrádek na zásuvné kartičky v čele normovaném formátu
- Stahovatelné a spojitelné se všemi dalšími výrobky Systainer
- nosnost (jednoduchá): 20 kg
- nosnost (ve stavu spojení): 40 kg
- Materiál: ABS



Označení	Systainer <sup>3</sup> L 137	Systainer <sup>3</sup> L 187	Systainer <sup>3</sup> L 237
Provedení	popruh	popruh	Vysouvací pomůcka
Vybavení	Prázdné	Prázdné	Prázdné
Rozměry Š x H x V [mm]	508 x 296 x 137	508 x 296 x 187	508 x 296 x 237
<b>Obj. č.</b>	<b>72520009.19V</b>	<b>72520010.19V</b>	<b>72520011.19V</b>



# Kufrové systémy Systainer<sup>3</sup> L

## Systainer<sup>3</sup> L 137 s univerzální vložkou



- praktický a robustní systémový kufr pro bezpečné a řádné skladování , také pro přepravu drobných dílů a spotřebního materiálu
- Vybavený univerzální vložkou se 6 různě velkými přihrádkami a vložkou víka
- snadná integrace do vestaveb vozidel bott vario3 a dílenského vybavení bott díky postrannímu uchycení pro vodičí lišty
- T-LOC jako ústřední ovládací prvek: Otevírání, zavírání, spojování pohybem jedním otočením
- Možnost označení pomocí 2 přihrádek na zásuvné kartičky v čele normovaném formátu
- Stahovatelné a spojitelné s mnoha dalšími výrobky Systainer
- nosnost (jednoduchá): 20 kg
- nosnost (ve stavu spojení): 40 kg
- Materiál: ABS

Označení	Systainer <sup>3</sup> L 137
Provedení	popruh
Vybavení	univerzální vložka se 6 přihrádkami
Rozměry Š x H x V [mm]	508 x 296 x 137
Obj. č.	<b>72520028.19V</b>





# Kufrové systémy Systainer<sup>3</sup> L

## Systainer<sup>3</sup> L se sadou přepážek



- praktický a robustní systémový kufr pro bezpečné a přehledné skladování a přepravu ručního nářadí, drobných dílů a spotřebního materiálu
- vybavený sadou přepážek, k členění kufru až na 6 stejně velkých přihrádek
- snadná integrace do vestaveb do vozidla bott vario3 a dílenského vybavení bott díky postranním úchytným rámcům pro vodící kolejniče
- T-LOC jako ústřední ovládací prvek: otevírání, zavírání, spojování pouhým jedním otočením
- možnost označení pomocí 2 okének na zásuvné kartičky ve standardním formátu o velikosti platební karty na čelní straně
- lze jej stohovat a spojovat s mnoha dalšími výrobky Systainer
- nosnost (jednoduché provedení): 20 kg
- nosnost (ve stavu spojení): 40 kg
- materiál: ABS



Označení	Systainer <sup>3</sup> L 137	Systainer <sup>3</sup> L 187	Systainer <sup>3</sup> L 237
Provedení	popruh	popruh	Vysouvací pomůcka
Vybavení	sada rozdělovacích vložek kryt vložka	sada rozdělovacích vložek kryt vložka	Sada rozdělovacích vložek
Rozměry Š x H x V [mm]	508 x 296 x 137	508 x 296 x 187	508 x 296 x 237
Obj. č.	<b>72520055.19V</b>	<b>72520056.19V</b>	<b>72520057.19V</b>



# Kufrové systémy Systainer<sup>3</sup> L

## Systainer<sup>3</sup> L 187 s boxy



- praktický a robustní systémový kufr pro bezpečné a přehledné skladování a přepravu drobných dílů a spotřebního materiálu
- vybavený vždy 2 vyjímatelnými mezidny s boxy na drobné díly
- vč. EPP vložky víka
- snadná integrace do vestaveb do vozidla bott vario3 a dílenského vybavení bott díky postranním úchytným rámcům pro vodící kolejniče
- T-LOC jako ústřední ovládací prvek: otevírání, zavírání, spojování pouhým jedním otočením
- možnost označení pomocí 2 okének na zásuvné kartičky ve standardním formátu o velikosti platební karty na čelní straně
- lze jej stohovat a spojovat s mnoha dalšími výrobky Systainer
- nosnost (jednoduché provedení): 20 kg
- nosnost (ve stavu spojení): 40 kg
- materiál kufru: ABS
- materiál mezidna: hliník s povrchovou úpravou práškovým lakem



Označení	Systainer <sup>3</sup> L 187	Systainer <sup>3</sup> L 187	Systainer <sup>3</sup> L 187
Provedení	popruh	popruh	popruh
Vybavení	20 boxů	29 boxů	38 boxů
Rozměry Š x H x V [mm]	508 x 296 x 187	508 x 296 x 187	508 x 296 x 187
Obj. č.	<b>72520051.19V</b>	<b>72520060.19V</b>	<b>72520061.19V</b>



# Kufrové systémy Systainer<sup>3</sup> L

## Systainer<sup>3</sup> L s rastrovou vložkou



- praktický a robustní systémový kufr pro bezpečné a řádné skladování , také pro přepravu ručního nářadí, drobných dílů a spotřebního materiálu
- vybavený vypodloženým dnem, rastrovou vložkou (25mm rastr) a vypodloženým víkem k utváření individuálních vrstev
- snadná integrace do vestaveb vozidel bott vario3 a dílenského vybavení bott díky postrannímu uchycení pro vodící lišty
- T-LOC jako ústřední ovládací prvek: Otevírání, zavírání, spojování pouhým jedním otočením
- Možnost označení pomocí 2 přihrádek na zásuvné kartičky v čele normovaném formátu
- Stahovatelné a spojitelné s mnoha dalšími výrobky Systainer
- nosnost (jednoduchá): 20 kg
- nosnost (ve stavu spojení): 40 kg
- Materiál: ABS



Označení	Systainer <sup>3</sup> L 137	Systainer <sup>3</sup> L 187	Systainer <sup>3</sup> L 237
Provedení	popruh	popruh	Vysouvací pomůcka
Vybavení	1x vypodložené dno 1x rastrová vložka 1x vypodložené víko	1x vypodložené dno 3x rastrová vložka 1x vypodložené víko	1x vypodložené dno 5x rastrová vložka 1x vypodložené víko
Rozměry Š x H x V [mm]	508 x 296 x 137	508 x 296 x 187	508 x 296 x 237
<b>Obj. č.</b>	<b>72520044.19V</b>	<b>72520045.19V</b>	<b>72520046.19V</b>

# Kufrové systémy Systainer<sup>3</sup> L

## Systainer<sup>3</sup> L s vložkou na nástroje



- praktický a robustní systémový kufr pro bezpečné a přehledné skladování a přepravu ručního nářadí
- vybavený vložkou na nářadí a vložkou víka / pouzdrem ve víku
- rychlé nalezení potřebného nářadí díky přehlednému umístění potřebného ručního nářadí
- snadná integrace do vestaveb do vozidla bott vario3 a dílenského vybavení bott díky postranním úchytným rámcům pro vodící kolejnice
- T-LOC jako ústřední ovládací prvek: otevírání, zavírání, spojování pouhým jedním otočením
- možnost označení pomocí 2 okének na zásuvné kartičky ve standardním formátu o velikosti platební karty na čelní straně
- lze jej stohovat a spojovat s mnoha dalšími výrobky Systainer
- nosnost (jednoduché provedení): 20 kg
- nosnost (ve stavu spojení): 40 kg
- materiál: ABS



Označení	Systainer <sup>3</sup> L 187	Systainer <sup>3</sup> L 237
Provedení	popruh	Vysouvací pomůcka
Vybavení	Vložka na nářadí a pouzdro ve víku	Vložka na nářadí a pouzdro ve víku
Rozměry Š x H x V [mm]	508 x 296 x 187	508 x 296 x 237
<b>Obj. č.</b>	<b>72520034.19V</b>	<b>72520035.19V</b>



# Kufrové systémy Systainer<sup>3</sup> Organizer M+L

## Systainer<sup>3</sup> Organizer prázdný kufr pro individuální vybavení



- praktický a robustní systémový kufr pro bezpečné a řádné skladování , také pro přepravu drobných dílů a spotřebního materiálu
- transparentní víko umožňuje pohled na obsah a minimalizuje doby hledání
- snadná integrace do vestaveb vozidel bott vario3 a dílenského vybavení bott díky postrannímu uchycení pro vodící lišty
- T-LOC jako ústřední ovládací prvek: Otevírání, zavírání, spojování pouhým jedním otočením
- Možnost označení pomocí 2 přihrádek na zásuvné kartičky v čele normovaném formátu
- Stahovatelné a spojitelné s mnoha dalšími výrobky Systainer
- Nosnost: 20 kg



Označení	Systainer <sup>3</sup> Organizer M 89	Systainer <sup>3</sup> Organizer L 89
Vybavení	Prázdné	Prázdné
Rozměry Š x H x V [mm]	396 x 296 x 89	508 x 296 x 89
Obj. č.	<b>72520001.19V</b>	<b>72520002.19V</b>



# Kufrové systémy Systainer<sup>3</sup> Organizer M + L

## Systainer<sup>3</sup> Organizer s boxy na drobné díly



- praktický a robustní systémový kufr pro bezpečné a řádné skladování , také pro přepravu drobných dílů a spotřebního materiálu
- vybavený boxy na drobné díly
- transparentní víko umožňuje pohled na obsah a minimalizuje doby hledání
- snadná integrace do vestaveb vozidel bott vario3 a dílenského vybavení bott díky postrannímu uchycení pro vodící lišty
- T-LOC jako ústřední ovládací prvek: Otevírání, zavírání, spojování pouhým jedním otočením
- Možnost označení pomocí 2 přihrádek na zásuvné kartičky v čele normovaném formátu
- Stahovatelné a spojitelné s mnoha dalšími výrobky Systainer
- Nosnost: 20 kg



Označení	Systainer <sup>3</sup> Organizer M 89	Systainer <sup>3</sup> Organizer M 89	Systainer <sup>3</sup> Organizer M 89
Vybavení	12 boxů	18 boxů	28 boxů
Rozměry Š x H x V [mm]	396 x 296 x 89	396 x 296 x 89	396 x 296 x 89
<b>Obj. č.</b>	<b>72520021.19V</b>	<b>72520022.19V</b>	<b>72520023.19V</b>



Označení	Systainer <sup>3</sup> Organizer L 89	Systainer <sup>3</sup> Organizer L 89	Systainer <sup>3</sup> Organizer L 89
Vybavení	13 boxů	20 boxů	33 boxů
Rozměry Š x H x V [mm]	508 x 296 x 89	508 x 296 x 89	508 x 296 x 89
<b>Obj. č.</b>	<b>72520024.19V</b>	<b>72520025.19V</b>	<b>72520026.19V</b>





# Kufrové systémy Systainer<sup>3</sup> ToolBox M+L

## Systainer<sup>3</sup> ToolBox



- Praktický a robustní přenosný box pro bezpečné a řádné skladování a přepravu přístrojů, ručního nářadí, drobných dílů a spotřebního materiálu
- Bez ohraničení nakládacího prostoru víkem, tudíž vhodný i pro méně skladné přepravované předměty
- Snadná integrace do vestaveb do vozidla bott vario3 a dílenského vybavení bott díky postranním úchytným ráům pro vodící kolejniče
- T-Loc jako ústřední ovládací prvek: otevírání, zavírání, spojování pouhým jedním otočením
- Možnost označení pomocí 2 okének na zásuvné kartičky ve standardním formátu o velikosti platební karty na čelní straně
- Lze jej stohovat a spojovat se všemi dalšími výrobky Systainer
- Nosnost (jednoduché provedení): 20 kg
- Nosnost (ve stavu spojení): 40 kg
- Materiál: ABS



Označení	Systainer <sup>3</sup> ToolBox M 137	Systainer <sup>3</sup> ToolBox M 187	Systainer <sup>3</sup> ToolBox M 237
Vybavení	Prázdné	Prázdné	Prázdné
Rozměry Š x H x V [mm]	396 x 296 x 137	396 x 296 x 187	396 x 296 x 237
<b>Obj. č.</b>	<b>72520063.19V</b>	<b>72520064.19V</b>	<b>72520065.19V</b>



Označení	Systainer <sup>3</sup> ToolBox L 137	Systainer <sup>3</sup> ToolBox L 187	Systainer <sup>3</sup> ToolBox L 237
Vybavení	Prázdné	Prázdné	Prázdné
Rozměry Š x H x V [mm]	508 x 296 x 137	508 x 296 x 187	508 x 296 x 237
<b>Obj. č.</b>	<b>72520068.19V</b>	<b>72520069.19V</b>	<b>72520070.19V</b>

# Příslušenství pro kufrové systémy Systainer<sup>3</sup>

## Pojízdná podložka



- pro rychlou a snadnou přepravu více kufrů
- vhodné pro všechny kufry Systainer<sup>3</sup> M a L
- optimální chod a bezpečná stabilita díky velkým kolečkům a rozvorům
- snadná integrace do vestaveb do vozidla bott vario3 díky postranním úchytným rámcům (šířka 5 / rovná výška 175 mm)
- 4 řídicí kolečka, 2x přední brzda
- průměr koleček: 100 mm
- nosnost 100 kg
- barva: antracitová šedá



Označení	Systainer <sup>3</sup> pojízdná podložka
Pro typ kufru	všechny kufry Systainer <sup>3</sup> M + L i Systainer T-LOC
Rozměry Š x H x V [mm]	508 x 397 x 160
Obj. č.	<b>72522029.19V</b>

## Popisovací sada



- pro čisté a přehledné popsání kufrů
- ušetří čas při hledání a zvýší efektivitu
- vhodné pro všechny kufry Systainer<sup>3</sup> M a L
- k zasunutí do dvou okének na přední straně kufrů
- součástí je 20 průhledných zásuvných kartiček a 2 popisovací sady, každá s 10 papírovými kartičkami k odtržení

Označení	popisovací sada
Pro typ kufru	všechny kufry Systainer <sup>3</sup> M + L i Systainer T-LOC
Rozměry Š x H x V [mm]	86 x 1 x 54
Obj. č.	<b>72522038</b>



## Přepravní podložka se zásuvkou



- praktická přepravní podložka pro komfortní přepravu systémových kufrů Systainer
- snadná přeprava po schodech díky velkým kolečkům
- integrovaná zásuvka k uskladnění drobných dílů (nosnost 5 kg)
- s variabilně nastavitelným třmenem pro zajištění
- funkce pojízdné podložky a rudlu
- vhodná pro všechny kufrы se základním rozměrem 400 x 300 mm
- průměr předních koleček: 75 mm
- průměr zadních koleček: 200 mm
- nosnost 100 kg

Označení	přepravní podložka se zásuvkou
Pro typ kufru	všechny kufrы Systainer <sup>3</sup> M i Systainer T-LOC
Rozměry Š x H x V [mm]	600 x 440 x 1100
<b>Obj. č.</b>	<b>72522030.90V</b>



# Kufrové systémy varioCase M

## varioCase M – prázdné



- Lehký a kvalitní servisní kufr k individuálnímu osazení
- snadná integrace do vestaveb vozidel bott vario3 a dílenského vybavení bott díky postrannímu uchycení pro vodící lišty
- Bezpečnost díky automatickému uzavření při zaklopení víka
- Nosnost: 20 kg
- Materiál: eloxovaný hliník



Označení	varioCase M 84	varioCase M 135
Vybavení	Prázdné	Prázdné
Rozměry Š x H x V [mm]	396 x 337 x 84	396 x 337 x 135
<b>Obj. č.</b>	<b>72511001.97V</b>	<b>72511003.97V</b>

## varioCase M – prázdné



- robustní a kvalitní servisní kufr k individuálnímu osazení
- snadná integrace do vestaveb vozidel bott vario3 a dílenského vybavení bott díky postrannímu uchycení pro vodící lišty
- Bezpečnost díky automatickému uzavření při zaklopení víka
- Nosnost: 20 kg
- Materiál: ocelový plech s práškovým lakem
- Barva: antracitová šedá (RAL 7016)



Označení	varioCase M 84	varioCase M 135
Vybavení	Prázdné	Prázdné
Rozměry Š x H x V [mm]	396 x 337 x 84	396 x 337 x 135
<b>Obj. č.</b>	<b>72511005.19V</b>	<b>72511007.19V</b>



# Kufrové systémy varioCase M

## varioCase M s dělicími a zasunovacími stěnami



- lehký a kvalitní servisní kufr vybavený dělicími a zasunovacími stěnami
- k řádnému a přehlednému skladování nářadí a spotřebního materiálu
- snadná integrace do vestaveb vozidel bott vario3 a dílenského vybavení bott díky postrannímu uchycení pro vodící lišty
- Bezpečnost díky automatickému uzavření při zaklopení víka
- Nosnost: 20 kg
- Materiál: eloxovaný hliník



Označení	varioCase M 84	varioCase M 135
Vybavení	2x dělicí stěna / 5x zasunovací stěna	2x dělicí stěna / 5x zasunovací stěna
Rozměry Š x H x V [mm]	396 x 337 x 84	396 x 337 x 135
<b>Obj. č.</b>	<b>72511013.97V</b>	<b>72511015.97V</b>

## varioCase M s dělicími a zasunovacími stěnami



- robustní a kvalitní servisní kufr vybavený dělicími a zasunovacími stěnami
- k řádnému a přehlednému skladování nářadí a spotřebního materiálu
- snadná integrace do vestaveb vozidel bott vario3 a dílenského vybavení bott díky postrannímu uchycení pro vodící lišty
- Bezpečnost díky automatickému uzavření při zaklopení víka
- Nosnost: 20 kg
- Materiál: ocelový plech s práškovým lakem
- Barva: antracitová šedá (RAL 7016)



Označení	varioCase M 84	varioCase M 135
Vybavení	2x dělicí stěna / 5x zasunovací stěna	2x dělicí stěna / 5x zasunovací stěna
Rozměry Š x H x V [mm]	396 x 337 x 84	396 x 337 x 135
<b>Obj. č.</b>	<b>72511014.19V</b>	<b>72511016.19V</b>

# Kufrové systémy varioCase M

## varioCase M 84 se sortimentem pro boxy



- lehký a kvalitní servisní kufr vybavený boxy na drobné díly
- k řádnému a přehlednému skladování drobných dílů a spotřebního materiálu
- snadná integrace do vestaveb vozidel bott vario3 a dílenského vybavení bott díky postrannímu uchycení pro vodící lišty
- Bezpečnost díky automatickému uzavření při zaklopení víka
- Nosnost: 20 kg
- Materiál: eloxovaný hliník



Označení	varioCase M 84	varioCase M 84	varioCase M 84	varioCase M 84
Vybavení	11 boxů	17 boxů	24 boxů	32 boxů
Rozměry Š x H x V [mm]	396 x 337 x 84	396 x 337 x 84	396 x 337 x 84	396 x 337 x 84
Obj. č.	<b>72511017.97V</b>	<b>72511018.97V</b>	<b>72511020.97V</b>	<b>72511021.97V</b>

## varioCase M 84 se sortimentem pro boxy



- robustní a kvalitní servisní kufr vybavený boxy na drobné díly
- k řádnému a přehlednému skladování drobných dílů a spotřebního materiálu
- snadná integrace do vestaveb vozidel bott vario3 a dílenského vybavení bott díky postrannímu uchycení pro vodící lišty
- Bezpečnost díky automatickému uzavření při zaklopení víka
- Nosnost: 20 kg
- Materiál: ocelový plech s práškovým lakem
- Barva: antracitová šedá (RAL 7016)

Označení	varioCase M 84
Vybavení	17 boxů
Rozměry Š x H x V [mm]	396 x 337 x 84
Obj. č.	<b>72511019.19V</b>





## Kufrové systémy varioCase M

## varioCase M 135 se sortimentem pro boxy



- lehký a kvalitní servisní kufr vybavený boxy na drobné díly
- k řádnému a přehlednému skladování drobných dílů a spotřebního materiálu
- mnoho úložného prostoru díky druhé skladovací úrovni s mezidny
- snadná integrace do vestaveb vozidel bott vario3 a dílenského vybavení bott díky postrannímu uchycení pro vodící lišty
- Bezpečnost díky automatickému uzavření při zaklopení víka
- Nosnost: 20 kg
- Materiál: eloxovaný hliník

Označení	varioCase M 135
Vybavení	33 boxů s mezidny
Rozměry Š x H x V [mm]	396 x 337 x 135
<b>Obj. č.</b>	<b>72511022.97V</b>

## varioCase M 84 s nástavcem trysky



- lehký a kvalitní servisní kufr vybavený nástavcem trysky a boxy na drobné díly
- pro bezpečné a přehledné skladování trysek hořáku
- snadná integrace do vestaveb vozidel bott vario3 a dílenského vybavení bott díky postrannímu uchycení pro vodící lišty
- Bezpečnost díky automatickému uzavření při zaklopení víka
- Nosnost: 20 kg
- Materiál: eloxovaný hliník

Označení	varioCase M 84
Vybavení	Nástavec trysky a 2 boxy na drobné díly
Rozměry Š x H x V [mm]	396 x 337 x 84
<b>Obj. č.</b>	<b>72511029.97V</b>

# Kufrové systémy varioCase L

## varioCase L – prázdné



- Lehký a kvalitní servisní kufr k individuálnímu osazení
- snadná integrace do vestaveb vozidel bott vario3 a dílenského vybavení bott díky postrannímu uchycení pro vodící lišty
- Bezpečnost díky automatickému uzavření při zaklopení víka
- Nosnost: 20 kg
- Materiál: eloxovaný hliník



Označení	varioCase L 84	varioCase L 135
Vybavení	Prázdné	Prázdné
Rozměry Š x H x V [mm]	508 x 337 x 84	508 x 337 x 135
Obj. č.	<b>72511002.97V</b>	<b>72511004.97V</b>

## varioCase L – prázdné



- robustní a kvalitní servisní kufr k individuálnímu osazení
- snadná integrace do vestaveb vozidel bott vario3 a dílenského vybavení bott díky postrannímu uchycení pro vodící lišty
- Bezpečnost díky automatickému uzavření při zaklopení víka
- Nosnost: 20 kg
- Materiál: ocelový plech s práškovým lakem
- Barva: antracitová šedá (RAL 7016)



Označení	varioCase L 84	varioCase L 135
Vybavení	Prázdné	Prázdné
Rozměry Š x H x V [mm]	508 x 337 x 84	508 x 337 x 135
Obj. č.	<b>72511006.19V</b>	<b>72511008.19V</b>



# Kufrové systémy varioCase L

## varioCase L s dělicími a zasunovacími stěnami



- lehký a kvalitní servisní kufr vybavený dělicími a zasunovacími stěnami
- k řádnému a přehlednému skladování nářadí a spotřebního materiálu
- snadná integrace do vestaveb vozidel bott vario3 a dílenského vybavení bott díky postrannímu uchycení pro vodící lišty
- Bezpečnost díky automatickému uzavření při zaklopení víka
- Nosnost: 20 kg
- Materiál: eloxovaný hliník



Označení	varioCase L 84	varioCase L 135
Vybavení	3x dělicí stěna / 6x zasunovací stěna	3x dělicí stěna / 6x zasunovací stěna
Rozměry Š x H x V [mm]	508 x 337 x 84	508 x 337 x 135
<b>Obj. č.</b>	<b>72511009.97V</b>	<b>72511011.97V</b>

## varioCase L s dělicími a zasunovacími stěnami



- robustní a kvalitní servisní kufr vybavený dělicími a zasunovacími stěnami
- k řádnému a přehlednému skladování nářadí a spotřebního materiálu
- snadná integrace do vestaveb vozidel bott vario3 a dílenského vybavení bott díky postrannímu uchycení pro vodící lišty
- Bezpečnost díky automatickému uzavření při zaklopení víka
- Nosnost: 20 kg
- Materiál: ocelový plech s práškovým lakem
- Barva: antracitová šedá (RAL 7016)



Označení	varioCase L 84	varioCase L 135
Vybavení	3x dělicí stěna / 6x zasunovací stěna	3x dělicí stěna / 6x zasunovací stěna
Rozměry Š x H x V [mm]	508 x 337 x 84	508 x 337 x 135
<b>Obj. č.</b>	<b>72511010.19V</b>	<b>72511012.19V</b>

# Kufrové systémy varioCase L

## varioCase L 84 se sortimentem pro boxy



- lehký a kvalitní servisní kufr vybavený boxy na drobné díly
- k řádnému a přehlednému skladování drobných dílů a spotřebního materiálu
- snadná integrace do vestaveb vozidel bott vario3 a dílenského vybavení bott díky postrannímu uchycení pro vodící lišty
- Bezpečnost díky automatickému uzavření při zaklopení víka
- Nosnost: 20 kg
- Materiál: eloxovaný hliník



Označení	varioCase L 84	varioCase L 84	varioCase L 84	varioCase L 84
Vybavení	12 boxů a kapsa na nářadí	17 boxů a kapsa na nářadí	24 boxů a kapsa na nářadí	32 boxů a kapsa na nářadí
Rozměry Š x H x V [mm]	508 x 337 x 84	508 x 337 x 84	508 x 337 x 84	508 x 337 x 84
Obj. č.	<b>72511023.97V</b>	<b>72511024.97V</b>	<b>72511026.97V</b>	<b>72511027.97V</b>

## varioCase L 84 se sortimentem pro boxy



- robustní a kvalitní servisní kufr vybavený boxy na drobné díly
- k řádnému a přehlednému skladování drobných dílů a spotřebního materiálu
- snadná integrace do vestaveb vozidel bott vario3 a dílenského vybavení bott díky postrannímu uchycení pro vodící lišty
- Bezpečnost díky automatickému uzavření při zaklopení víka
- Nosnost: 20 kg
- Materiál: ocelový plech s práškovým lakem
- Barva: antracitová šedá (RAL 7016)

Označení	varioCase L 84
Vybavení	17 boxů a kapsa na nářadí
Rozměry Š x H x V [mm]	508 x 337 x 84
Obj. č.	<b>72511025.19V</b>



## Kufrové systémy varioCase L

## varioCase L 135 se sortimentem pro boxy



- lehký a kvalitní servisní kufr vybavený boxy na drobné díly
- k řádnému a přehlednému skladování drobných dílů a spotřebního materiálu
- mnoho úložného prostoru díky druhé skladovací úrovni s mezidny
- snadná integrace do vestaveb vozidel bott vario3 a dílenského vybavení bott díky postrannímu uchycení pro vodící lišty
- Bezpečnost díky automatickému uzavření při zaklopení víka
- Nosnost: 20 kg
- Materiál: eloxovaný hliník

Označení	varioCase L 135
Vybavení	34 boxů s mezidny a kapsou na nářadí
Rozměry Š x H x V [mm]	508 x 337 x 135
<b>Obj. č.</b>	<b>72511028.97V</b>

## varioCase L 84 s nástavcem trysky



- lehký a kvalitní servisní kufr vybavený nástavcem trysky a boxy na drobné díly
- pro bezpečné a přehledné skladování trysek hořáku
- snadná integrace do vestaveb vozidel bott vario3 a dílenského vybavení bott díky postrannímu uchycení pro vodící lišty
- Bezpečnost díky automatickému uzavření při zaklopení víka
- Nosnost: 20 kg
- Materiál: eloxovaný hliník

Označení	varioCase L 84
Vybavení	Nástavec trysky, 2 boxy na drobné díly a kapsa na nářadí
Rozměry Š x H x V [mm]	508 x 337 x 84
<b>Obj. č.</b>	<b>72511030.97V</b>

perfo

Pořádek na pracovišti

Rychlý přístup k nástrojům a  
drobným dílům

Jeden systém – originál






## Přehlednost pro dobrý rozhled

Systém perfo značky bott se postará o efektivitu a pořádek na pracovišti. Systematický program na nástroje a drobné díly zajišťuje, že jsou tyto věci rychle po ruce. perfo nabízí jednotný systém se spoustou různých háčků a nosičů nástrojů perfo.

Je v něm vše pro jakoukoliv příležitost. Povrchová úprava děrovaných desek perfo práškovým lakem poskytuje i při silném namáhání odolnou ochranu a dlouhou životnost. Háčky perfo jsou pozinkované a velice stabilní.

# Spektrum služeb



perfo

## Použití

- Montáž na stěnu
- K montáži na pracovní stůl
- perfo stojany
- perfo vozíky
- perfo závěsné skříňky
- cubio skříně
- Vnitřní opláštění vozidla
- bott vario boční díly
- Dělicí stěny pro vozidla

## Prvky vybavení

- Pozinkované povrchy pro dlouhodobou ochranu a robustní použití
- Doplňkový svarový bod na zadní straně držáku pro vysokou stabilitu a nosnost
- Speciální upevňovací svorka brání nechtěnému uvolnění háku

# Spektrum služeb



	Individuální plánování
	Výroba zvláštních řešení

	Krátké a závazné dodací doby
	Záruka po dodání

	Certifikováno ISO 9001:2008 14001:2009
	Mezinárodní dostupnost



# Sortiment

## perfo desky se sadou držáků



- Sortiment 16-dílný
- 1 perfo děrovaná deska šířka 457 x výška 991 mm
- 5 Hák T 75 mm
- 5 Hák T 100 mm
- 5 Hák T 150 mm
- 1 Montážní klíč

Obj. c.

14030154.\*\*V




perfo , original

Možnosti



266 Odpovídající bottboxy od strany 222



perfo háky a držáky najdete od strany 266

## perfo desky se sadou držáků



- Sortiment 42-dílný
- 2 perfo derované desky šířka 457 x výška 991 mm
- 5 Hák T 25 mm
- 5 Hák T 50 mm
- 5 Dvojitý hákový držák T 75 mm
- 5 Dvojitý hákový držák T 150 mm
- 5 U-držák 60 x 20 mm
- 5 Sverkový držák Ø 13 mm
- 5 Sverkový držák Ø 25 mm
- 1 Držák na maticové klíče
- 1 Držák na pily
- 1 Držák na šroubováky
- 1 Držák inbusových klíčů
- 1 Držák na vrtáky
- 1 Montážní klíč

Obj. c.

14030155.\*\*V

## perfo drážkované desky s 24 bottBoxy



- Sada perfo drážkovaných desek se skládá z: 2 desky a 24 bottBoxů
- Rozměry bottBoxy Š x H x V: 130 x 198 x 90 mm

Rozměry Š x H x V [mm]

914 x 19 x 495

Pocet bottBoxy

24 x M2

Obj. c.

14030200.\*\*

.11

.16

.24

.19

# Sortiment s bottBoxy

## perfo drážkované desky s 51 bottBoxy



- Sada perfo drážkovaných desek se skládá z: 3 desky a 51 bottBoxů
- Rozměry bottBoxy:
  - M2 Š x H x V: 130 x 198 x 90 mm
  - M3 Š x H x V: 130 x 298 x 165 mm
  - L3 Š x H x V: 264 x 298 x 165 mm

Rozměry Š x H x V [mm]	1371 x 19 x 991
Pocet bottBoxy	27 x M2, 21 x M3, 3 x L3
<b>Obj. c.</b>	<b>14030201.**</b>

## perfo drážkované desky s 54 bottBoxy



- Sada perfo drážkovaných desek se skládá z: 2 desky a 54 bottBoxů
- Rozměry bottBoxy Š x H x V: 130 x 198 x 90 mm


Rozměry Š x H x V [mm]	914 x 19 x 1486
Pocet bottBoxy	54 x M2
<b>Obj. c.</b>	<b>14030199.**</b>

perfo , original

Možnosti



268 Odpovídající bottboxy od strany 222




perfo háky a držáky najdete od strany 266



# Děrované a drážkované desky

## perfo děrované desky




- Vysoká stabilita díky bočnímu záhybu
- Doplnkové zesílené profily na zadní straně
- Děrování: 9,2 x 9,2 mm, rozteč der: 38,1 mm
- Tvarový spoj nosiče nástroju a nosné desky
- Rozměr rastru zůstává zachován i přes styk několika desek



Provedení	perfo derované desky	perfo derované desky
Rozměry Š x V [mm]	495 x 457	991 x 457
<b>Obj. c.</b>	<b>14025115.**</b>	<b>14025117.**</b>



Provedení	perfo derované desky	perfo derované desky
Rozměry Š x V [mm]	1486 x 457	1981 x 457
<b>Obj. c.</b>	<b>14025118.**</b>	<b>14025119.**</b>



perfo desky: informace na straně 21

RAL 5010 – enzianblau RAL 7035 – Světle šedá RAL 3004 – Pupurově červená RAL 7016 – Šedý Antracit

# Děrované a drážkované desky

## perfo lišty



- Symetricky ražené lišty z ocelového plechu pro upevnění perfo držáků a plastových boxů
- Šířka 650 mm vhodná také pro boční montáž na nohu pracovního stolu nebo na desku pracovního stolu



Provedení	Drážkování	Drážkování
Rozměry Š x V [mm]	650 x 76	990 x 76
<b>Obj. c.</b>	<b>14025285.**V</b>	<b>14025283.**V</b>



Provedení	Derování	Derování
Rozměry Š x V [mm]	650 x 76	990 x 76
<b>Obj. c.</b>	<b>14025284.**V</b>	<b>14025282.**V</b>

perfo , originál

Možnosti



270 Odpovídající bottboxy od strany 222



perfo háky a držáky najdete od strany 266

# Děrované a drážkované desky

## perfo drážkované desky




- Ražené desky z ocelového plechu k uchycení plastových boxů a nosičů nástrojů
- Vysoká stabilita díky bocnímu záhybu
- Typ horizontální: doplňkové zesílené profily na zadní straně



Provedení	Horizontální	Horizontální	Horizontální	Horizontální
Rozměry Š x V [mm]	495 x 457	991 x 457	1486 x 457	1981 x 457
<b>Obj. c.</b>	<b>14025137.**</b>	<b>14025139.**</b>	<b>14025140.**</b>	<b>14025141.**</b>



Provedení	Vertikální	Vertikální	Vertikální	Vertikální
Rozměry Š x V [mm]	457 x 495	457 x 991	457 x 1486	457 x 1981
<b>Obj. c.</b>	<b>14025147.**</b>	<b>14025148.**</b>	<b>14025149.**</b>	<b>14025240.**</b>



# Sortiment

## perfo sada držáků 11dílná




- 5 Hák T 75 mm
- 5 Dvojitý hákový držák T 75 mm
- 1 Držák na maticové klíče
- 1 Montážní klíč

Obj. c.

14030064

## perfo sada držáků 13dílná



- 2 Hák T 50 mm
- 2 Hák T 75 mm
- 2 Hák plus T 50 mm
- 2 Hák plus T 75 mm
- 2 Dvojitý hákový držák 75 mm
- 1 Třmenový držák 100 mm
- 1 Kruhový držák 40 mm
- 1 Kruhový držák 60 mm
- 1 Montážní klíč

Obj. c.


14030215

perfo , original

Možnosti




272 Odpovídající bottboxy od strany 222



perfo háky a držáky najdete od strany 266

## perfo sada držáků 15dílná



- 5 Hák T 75 mm
- 5 Hák T 100 mm
- 5 Hák T 150 mm
- 1 Montážní klíč

Obj. c.

14031427

## perfo sada držáků 20dílná



- 5 Hák T 25 mm
- 5 Dvojitý hákový držák T 75 mm
- 5 Svěrkový držák Ø 13 mm
- 1 Držák na maticové klíče
- 1 Držák na pily
- 1 Držák na šroubováky
- 1 Držák inbusových klíčů
- 1 Držák na vrtáky
- 1 Montážní klíč

Obj. c.

14031412

.11


.16

.24

.19

# Sortiment

## perfo sada držáků 20dílná



- 5 Dvojitý hákový držák T 50 mm
- 1 Držák na kleště
- 5 Svěrky na nářadí Ø 16 mm
- 1 Držák na maticové klíče
- 5 Třímenový držák 100 mm
- 1 Držák na vrtáky
- 1 Držák na šroubováky
- 1 Držák inbusových klíčů
- 1 Montážní klíč

Obj. c.

14030209

## perfo sada držáků 25dílná



- 5 Hák plus T 25 mm
- 5 Hák plus T 50 mm
- 5 Hák plus T 75 mm
- 5 Dvojitý hákový držák T 50 mm
- 5 Svěrky na nářadí Ø 19 mm
- 1 Montážní klíč

Obj. c.


14030101

perfo , original

Možnosti




274 Odpovídající bottboxy od strany 222



perfo háky a držáky najdete od strany 266



## perfo sada držáků 25dílná



- 5 Hák T 25 mm
- 5 Hák T 50 mm
- 5 Dvojitý hákový držák T 75 mm
- 5 Svěrky na nářadí Ø 16 mm
- 5 Svěrky na nářadí Ø 25 mm
- 1 Montážní klíč

Obj. c.

14030210

## perfo sada držáků 30dílná



- 5 Hák T 25 mm
- 5 Hák T 50 mm
- 5 Dvojitý hákový držák T 25 mm
- 5 Svěrky na nářadí Ø 6 mm
- 5 Svěrky na nářadí Ø 13 mm
- 5 Svěrky na nářadí Ø 25 mm
- 1 Montážní klíč

Obj. c.

14031413

.11


.16

.24

.19

# Sortiment

## perfo sada držáků 32dílná



- 5 Hák T 25 mm
- 5 Hák T 50 mm
- 5 Dvojitý hákový držák T 75 mm
- 5 Dvojitý svěrkový držák Ø 13 mm
- 5 Svěrkový držák Ø 16 mm
- 1 Svěrkový držák L 150 mm
- 1 Svěrkový držák L 300 mm
- 5 U-držák 60 x 20
- 1 Montážní klíč

Obj. c.

14030208

## perfo sada držáků 40dílná



- 5 Hák T 25 mm
- 5 Hák T 50 mm
- 5 Dvojitý hákový držák T 75 mm
- 5 Dvojitý hákový držák T 150 mm
- 5 U-držák 60 x 20 mm
- 5 Svěrkový držák Ø 13 mm
- 5 Svěrkový držák Ø 25 mm
- 1 Držák na maticové klíče
- 1 Držák na pily
- 1 Držák na šroubováky
- 1 Držák inbusových klíčů
- 1 Držák na vrtáky
- 1 Montážní klíč

Obj. c.


14031414

perfo , original

Možnosti



276 Odpovídající bottboxy od strany 222



perfo háky a držáky najdete od strany 266

## perfo sada držáků 60dílná



- 5 Hák T 25 mm
- 5 Hák T 50 mm
- 5 Dvojitý hákový držák T 25 mm
- 5 Dvojitý hákový držák T 75 mm
- 5 Dvojitý hákový držák T 100 mm
- 5 Dvojitý hákový držák T 150 mm
- 5 U-držák 60 x 20 mm
- 5 Svěrky na nářadí Ø 6 mm
- 5 Svěrky na nářadí Ø 13 mm
- 5 Svěrky na nářadí Ø 19 mm
- 5 Svěrky na nářadí Ø 25 mm
- 1 Držák na maticové klíče
- 1 Držák na pily
- 1 Držák na šroubováky
- 1 Držák inbusových klíčů
- 1 Držák na vrtáky
- 1 Montážní klíč

Obj. c.

14031415



.11

.16

.24

.19

perfo desky: informace na straně 21

RAL 5010 – enzianblau

RAL 7035 – Světle šedá

RAL 3004 – Pupurové červená

RAL 7016 – Šedý Antracit

# Sortiment

## perfo sada držáků 80dílná



- 5 Hák T 25 mm
- 5 Hák T 50 mm
- 5 Hák T 100 mm
- 5 Dvojitý hákový držák T 25 mm
- 5 Dvojitý hákový držák T 50 mm
- 5 Dvojitý hákový držák T 75 mm
- 5 Dvojitý hákový držák T 100 mm
- 5 Dvojitý hákový držák T 150 mm
- 5 U-držák 60 x 20 mm
- 5 U-držák 40 x 75 mm
- 5 Svěrky na nářadí Ø 6 mm
- 5 Svěrky na nářadí Ø 10 mm
- 5 Svěrky na nářadí Ø 13 mm
- 5 Svěrky na nářadí Ø 19 mm
- 5 Svěrky na nářadí Ø 25 mm
- 1 Držák na maticové klíče
- 1 Držák na pily
- 1 Držák na šroubováky
- 1 Držák inbusových klíčů
- 1 Držák na vrtáky
- 1 Montážní klíč

Obj. c.

14031416

perfo , original

Možnosti



278 Odpovídající bottboxy od strany 222



perfo háky a držáky najdete od strany 266



# Držáky pro děrované desky

## perfo držáky kolíkové



- S úzkou základovou destičkou
- Šikmý trn



Délka [mm]	25	50	75	100
Ø [mm]	4	4	4	4
Rozměry Š x H x V [mm]	20 x 25 x 60	20 x 50 x 60	20 x 75 x 60	20 x 100 x 60
O. j.	5	5	5	5
<b>Obj. c.</b>	<b>14001110</b>	<b>14001164</b>	<b>14001165</b>	<b>14001108</b>

## perfo hák



- S úzkou základovou destičkou
- Vertikální konec háku



Délka [mm]	25	50	75	100	150
Ø [mm]	6	6	6	6	6
Rozměry Š x H x V [mm]	20 x 25 x 60	20 x 50 x 60	20 x 75 x 60	20 x 100 x 60	20 x 150 x 60
O. j.	5	5	5	5	5
<b>Obj. c.</b>	<b>14001102</b>	<b>14001098</b>	<b>14001104</b>	<b>14001147</b>	<b>14001148</b>

.11

.16

.24

.19

# Držáky pro děrované desky

## perfo dvojitý hákový držák



- Se širokou základovou destičkou
- Vertikální konec háku / vzdálenost 32 mm



Délka [mm]	25	50	75	100	150
Ø [mm]	6	6	6	6	6
Rozměry Š x H x V [mm]	60 x 25 x 60	60 x 50 x 60	60 x 75 x 60	60 x 100 x 60	60 x 150 x 60
O. j.	5	5	5	5	5
Obj. c.	<b>14002037</b>	<b>14002039</b>	<b>14002041</b>	<b>14002064</b>	<b>14002043</b>

## perfo hák plus

- Se širokou základovou destičkou
- Zvýšený konec háku (35 mm)



Délka [mm]	25	50	75
Ø [mm]	6	6	6
Rozměry Š x H x V [mm]	60 x 25 x 60	60 x 50 x 60	60 x 75 x 60
O. j.	5	5	5
Obj. c.	<b>14001117</b>	<b>14001119</b>	<b>14001121</b>

## perfo třmenový držák

- Se širokou základovou destičkou
- Vertikální konec háku vysoký uzavřený (50 mm)




Délka [mm]	100	150	200
Rozměry Š x H x V [mm]	60 x 125 x 90	60 x 175 x 90	60 x 225 x 90
O. j.	5	5	5
Obj. c.	<b>14010023</b>	<b>14010025</b>	<b>14010027</b>

perfo , original

Možnosti



280 Odpovídající bottboxy od strany 222



perfo háky a držáky najdete od strany 266



# Držáky pro děrované desky

## perfo U-držák



- Se širokou základovou destičkou



Délka [mm]	20	20	20	50	75	100
Ø [mm]	6	6	6	6	6	6
Rozměry Š x H x V [mm]	60 x 31 x 60	63 x 42 x 60	83 x 42 x 60	60 x 61 x 60	60 x 86 x 60	60 x 111 x 60
O. j.	5	5	5	5	5	5
Obj. c.	14010015	14010017	14010019	14010032	14010033	14010034

## perfo kruhový držák


- Se širokou základovou destičkou




Ø [mm]	40	60	80
O. j.	5	5	5
Obj. c.	14011016	14011018	14011020

## perfo svěrkový držák

- S pružnými plastovými úchyty
- Šířka 150 mm s 5 polohami upnutí Šířka 300 mm s 13 polohami upnutí
- Pro uložení nástrojů a dalších dílů
- Materiál: Základní držák: eloxovaný hliník Svěrkové pásy: Plast
- VČ. upevňovacího materiálu
- Barva: černá



Rozměry Š x H x V [mm]	150 x 37 x 29	300 x 37 x 28
O. j.	3	3
Obj. c.	13008008	13008009



perfo desky: informace na straně 21

RAL 5010 – enzianblau RAL 7035 – Světle šedá RAL 3004 – Pupurově červená RAL 7016 – Šedý Antracit

# Držáky pro děrované desky

## perfo svěrková lišta na nářadí



■ svěrka otočná



Ø [mm]	6	10	13	16	19
Rozměry Š x H x V [mm]	20 x 20 x 60	24 x 28 x 60	28 x 32 x 60	28 x 32 x 60	30 x 46 x 60
O. j.	5	5	5	5	5
Obj. c.	<b>14013059</b>	<b>14013061</b>	<b>14013063</b>	<b>14013065</b>	<b>14013067</b>

Ø [mm]	25	28	32	38	51
Rozměry Š x H x V [mm]	39 x 50 x 60	20 x 62 x 60	20 x 63 x 60	60 x 64 x 60	60 x 73 x 60
O. j.	5	5	5	5	5
Obj. c.	<b>14013069</b>	<b>14013071</b>	<b>14013073</b>	<b>14013055</b>	<b>14013057</b>

## perfo držák na kleště



■ Se širokou základovou destičkou




Délka [mm]	150
Ø [mm]	6
O. j.	1
Obj. c.	<b>14006003</b>

perfo , originál

Možnosti



282 Odpovídající bottboxy od strany 222



perfo háky a držáky najdete od strany 266

# Držáky pro děrované desky

## perfo svěrková lišta na nářadí dvojité



- S širokou základovou destičkou; svěrky otočné



Ø [mm]	6	10	13	16	19
Rozměry Š x H x V [mm]	60 x 20 x 60	60 x 28 x 60	60 x 32 x 60	60 x 32 x 60	60 x 46 x 60
O. j.	5	5	5	5	5
Obj. c.	14013075	14013077	14013079	14013081	14013083

## perfo kruhový držák



- kruhový držák z flexibilního silikonu se silným neodymovým magnetem
- umožňuje flexibilní upevnění na magnetické povrchy bez šroubování
- průměr: 70 mm



Rozměry Š x H x V [mm]	70 x 75 x 28
ESD	
Obj. c.	14021059.10V

.11

.16


.24

.19

# Držáky pro děrované desky

## perfo kombinovaný držák


- Se širokou základovou destičkou; dvoudílné nebo jednotlivé díly; 3 uchycení



Provedení	horní díl	dolní díl	kompletní
Rozměry Š x H [mm]	60 x 151	60 x 153	60 x 153
Uchycení Š x H [mm]	44 x 47	49 x 57	44 x 47
O. j.	1	1	1
<b>Obj. c.</b>	<b>14022009</b>	<b>14022010</b>	<b>14022011</b>

## perfo magnetický držák

- Se silným neodymovým magnetem
- Neklouzavý gumový povrch



Ø [mm]	40
O. j.	2
<b>Obj. c.</b>	<b>14022035</b>

## perfo magnetický držák

- k zavěšení výkresů, dokumentů atd.



Ø [mm]	35
O. j.	5
<b>Obj. c.</b>	<b>80501002</b>

perfo , originál

Možnosti



284 Odpovídající bottboxy od strany 222



perfo háčky a držáky najdete od strany 266

# Držáky pro děrované desky

## perfo držák na trubky




- stabilní držák k uložení velkých a kulatých nástrojů



Rozměry Š x H x V [mm]	60 x 66 x 60	60 x 106 x 60	100 x 64 x 90	100 x 104 x 100
Ø [mm]	60	100	60	100
O. j.	2	2	2	2
Obj. c.	<b>14015041</b>	<b>14015042</b>	<b>14015043</b>	<b>14015044</b>

## perfo držák se suchým zipem

- Bezpečná, jednoduchá přeprava vedení, kabelů nebo hadic
- Otočné 360°, díky tomu mnoho možností použití



Rozměry Š x H x V [mm]	34 x 37 x 12
O. j.	5
Obj. c.	<b>14013103.90</b>

## perfo držák sedmidílný

- S širokou základovou destičkou; 7 držáků 80 mm / vzdálenost 44 mm



Ø [mm]	6
Rozměry Š x H x V [mm]	170 x 150 x 60
O. j.	1
Obj. c.	<b>14006002</b>

.11

.16


.24

.19

# Držáky pro děrované desky

## perfo držák na klíče


- pro přehledné a ergonomické uložení plochých a očkových klíčů



Rozměry Š x H x V [mm]	145 x 40 x 180
Pocet úchytu	8
O. j.	1
<b>Obj. c.</b>	<b>14017002</b>

## perfo držák na šroubováky

- perfo držák na šroubováky
- 4 úchytu Ø 7mm
- 3 úchytu Ø 13mm



Rozměry Š x H x V [mm]	225 x 30 x 50
Pocet úchytu	7
O. j.	1
<b>Obj. c.</b>	<b>14019007</b>

## perfo držák na pily

- pro bezpečné uložení obloukových pil



Rozměry Š x H x V [mm]	125 x 70 x 38
Pocet úchytu	3
O. j.	1
<b>Obj. c.</b>	<b>14019003</b>

## perfo flexibilní svěrák na nářadí

- svěrka se flexibilně přizpůsobí různým průměrům násad



Rozměry Š x H x V [mm]	78 x 86 x 64	85 x 92 x 69
Ø [mm]	15-25	25-40
O. j.	1	1
<b>Obj. c.</b>	<b>12626025</b>	<b>12626026</b>






# Držáky pro děrované desky

## perfo držák nástrčných klíčů

- Pro vložky 1/2"



Rozměry Š x H x V [mm]	270 x 27 x 45
Pocet úchytu	8
O. j.	1
<b>Obj. c.</b>	<b>14018004</b>

## perfo blok na nářadí

- Plastový blok pro vlastní vyvrtání



Rozměry Š x H x V [mm]	115 x 75 x 90	450 x 75 x 90
O. j.	1	1
<b>Obj. c.</b>	<b>14021017</b>	<b>14021040</b>

## perfo držák na vrtáky / držák inbusových klíčů

- pro přehledné a ergonomické uložení vrtáků a inbusových klíčů



Rozměry Š x H x V [mm]	115 x 25 x 90	225 x 50 x 85
Pocet úchytu	10	13
Ø [mm]	2-12	2-15
O. j.	1	1
<b>Obj. c.</b>	<b>14020002</b>	<b>14020036</b>

## perfo zádržná kolejnice pro bottBoxy

- Barva: světle šedá (RAL 7035)



Rozměry Š x H x V [mm]	100 x 18 x 78	450 x 18 x 78	900 x 18 x 78
O. j.	1	1	1
<b>Obj. c.</b>	<b>14014043.16</b>	<b>14014044.16</b>	<b>14014045.16</b>

.11

.16

.24

.19

# Držáky pro děrované desky

## perfo odkládací miska



- Barva: světle šedá (RAL 7035)

Rozměry Š x H x V [mm]	450 x 170 x 105	900 x 170 x 105	450 x 250 x 105	900 x 250 x 105
O. j.	1	1	1	1
Obj. c.	<b>14014034.16</b>	<b>14014006.16</b>	<b>14014031.16</b>	<b>14014007.16</b>

## perfo policový box

- Barva: světle šedá (RAL 7035)



Rozměry Š x H x V [mm]	225 x 175 x 65	440 x 175 x 65
O. j.	1	1
Obj. c.	<b>14014037.16</b>	<b>14014038.16</b>

## perfo odkládací miska S

- Barva: světle šedá (RAL 7035)



Rozměry Š x H x V [mm]	154 x 89 x 39	154 x 164 x 39
O. j.	1	1
Obj. c.	<b>14008066.16</b>	<b>14008065.16</b>



# Držáky pro děrované desky

## perfo upevňovací popruh s plastovými háky

- Se svěrkovým uzávěrem
- Barva: antracitová šedá (RAL 7016)



Rozměry Š x H x V [mm]	2500 x x 25
O. j.	1
<b>Obj. c.</b>	<b>62626043.19V</b>

## perfo sada gumových upínacích pásů

- Variabilní délka, pro upevňování dílů na děrovanou desku



Rozměry Š x H x V [mm]	2000 x 10 x 30
O. j.	1
<b>Obj. c.</b>	<b>63003045.90V</b>

## perfo šikmá police DIN A3

- Barva: světle šedá (RAL 7035)



Rozměry Š x H x V [mm]	450 x 250 x 285
O. j.	1
<b>Obj. c.</b>	<b>14014008.16</b>

## perfo držák na prospekty DIN A4

- Barva: světle šedá (RAL 7035)



Rozměry Š x H x V [mm]	224 x 20 x 302
O. j.	1
<b>Obj. c.</b>	<b>14014009.16</b>

# Držáky pro děrované desky

## perfo okénko




- S průhledným víkem, pro formáty DIN A4 a A3

Rozměry Š x H x V [mm]	215 x 4 x 300	300 x 4 x 215	300 x 4 x 423	423 x 4 x 300
DIN Formát	A4 na výšku	A4 na šířku	A3 na výšku	A3 na šířku
O. j.	1	1	1	1
Obj. c.	<b>14014024.16</b>	<b>14014025.16</b>	<b>14014026.16</b>	<b>14014027.16</b>

## perfo prezentační lišta

- k zavěšení výkresů, dokumentů atd.



Rozměry Š x H x V [mm]	500 x 10 x 50	1000 x 10 x 50
O. j.	1	1
Obj. c.	<b>14022042</b>	<b>14022043</b>

## perfo drátěný koš

- stabilní drátěný koš k uložení rozměrnějšího materiálu



Rozměry Š x H x V [mm]	473 x 303 x 220	473 x 403 x 220
O. j.	1	1
Obj. c.	<b>02508001</b>	<b>02508002</b>



# Držáky pro děrované desky

## TiltBox



- Praktický zásobník malých dílů pro montáž na bott vario bocní dílynebo perfo derované desky
- Vc. 1 delící steny
- Průhledný nástavec se může sejmout
- Jednoduchá a bezpečná obsluha centrálním tlačítkem
- TiltBox se může přídatnou delící stenou rozdelit na tři přibližně stejně velké oblasti
- Nosnost: 4 kg




Provedení	TiltBox	TiltBox	Dělicí stěna TiltBox
Obalová jednotka	1	8	1
Rozměry Š x H x V [mm]	304 x 147 x 196	304 x 147 x 196	3 x 106 x 171
Obj. č.	<b>14014060.19V</b>	<b>14014063.19V</b>	<b>14014065</b>

## perfo průhledné zásobníky



- pro přehledné uložení drobných dílů
- průhledné nástavce se mohou jednotlivě sejmout
- vč. držáku pro montáž na perfo desky
- materiál: plast
- barva: antracitová šedá / průhledná


Provedení	S párem držáku	S párem držáku	S párem držáku
Rozměry Š x H x V [mm]	600 x 68 x 78	600 x 96 x 112	600 x 142 x 168
Pocet Police	9	6	5
O. j.	1	1	1
Obj. c.	<b>02513016.19</b>	<b>02513017.19</b>	<b>02513018.19</b>



# Držáky pro děrované desky

## perfo držák dokumentů

- Lehký nástrčný držák z plastu ve formátu DIN A4 na šířku
- Vč. popisovací spony pro barevné kódování a upevňovacího materiálu



Rozměry Š x H x V [mm]	340 x 100 x 213
DIN Formát	A4 na šířku
O. j.	5
<b>Obj. c.</b>	<b>14014029.19</b>

## perfo držák na pytel na odpady 60–120 litrů

- Pro běžné pytle na odpady 60–120 l
- Barva: světle šedá (RAL 7035)



Rozměry Š x H x V [mm]	350 x 340 x 175
O. j.	1
<b>Obj. c.</b>	<b>14022036.16V</b>

## perfo držák na pytel na odpady 1–16 litrů

- Z eloxovaného hliníku
- Vč. 1 role pytlů na odpady 16 l (50 kusů)



Provedení	Nádoba na odpad	1 role Pytel na odpady (50 kusů)
Rozměry Š x H x V [mm]	187 x 103 x 275	450 x 450 x 520
O. j.	1	2
<b>Obj. c.</b>	<b>63003105.97</b>	<b>63003106</b>

## perfo držák na pytel na odpady 60–120 litrů

- Pro běžné pytle na odpady 60–120 l
- Barva: světle šedá (RAL 7035)



Rozměry Š x H x V [mm]	350 x 340 x 175
O. j.	1
<b>Obj. c.</b>	<b>14022058.16</b>





# Držáky pro děrované desky

## perfo držák na pytlů na odpadky – výztužné dno

- K podepření těžkých pytlů na odpadky, nosnost 10 kg
- Barva: světle šedá (RAL 7035)



Rozměry Š x H x V [mm]	310 x 310 x 150
O. j.	1
<b>Obj. c.</b>	<b>14022037.16V</b>

## perfo držák papírové role s trhací hranou

- Pro papírové role max. šířka 220 mm
- Ozubená trhací hrana pro papír bez perforace



Rozměry Š x H x V [mm]	360 x 145 x 190	775 x 145 x 190
Max. šířka role [mm]	300 mm	700 mm
O. j.	1	1
<b>Obj. c.</b>	<b>14022038.16V</b>	<b>14022039.16V</b>

## perfo držák papírové role

- Pro papírové role šířka max. 380 mm, Ø až 390 mm, vč. 1 papírové role
- Volně otočný a s funkcí brzdy, světle šedý (RAL 7035)



Provedení	Držák papírové role	Papírová role
Rozměry Š x H x V [mm]	424 x 231 x 226	200 x 130 x 130
Max. šířka role [mm]	380 mm	–
O. j.	1	12
<b>Obj. c.</b>	<b>14022045.16</b>	<b>63003074.90V</b>

## perfo držák papírové role samojistící

- Pro papírové role max. šířka 260 mm, Ø 280 mm
- Vc. 1 papírové role



Provedení	Držák papírové role	Papírová role
Rozměry Š x H x V [mm]	315 x 185 x 180	200 x 130 x 130
Max. šířka role [mm]	260 mm	–
O. j.	1	12
<b>Obj. c.</b>	<b>63003058.19V</b>	<b>63003074.90V</b>

.11

.16


.24

.19

# Držáky pro děrované desky

## perfo držák role brusného papíru

- Max. průměr role 260 mm
- Průměr osy 15 mm



Rozměry Š x H x V [mm]	315 x 295 x 250
Max. šířka role [mm]	120 mm
O. j.	1
<b>Obj. c.</b>	<b>14022040.16V</b>

## perfo odvíječ lepicí pásky


- Pro lepicí a sáčkové pásky do max. šířky 50 mm
- S tvrzeným a broušeným břitem



Provedení	perfo odvíječ	Náhradní břity
Rozměry Š x H x V [mm]	82 x 181 x 140	54 x 1 x 25
O. j.	1	5
<b>Obj. c.</b>	<b>14022052.19</b>	<b>14022053</b>

## perfo držák na kabely

- VČ. pásu



Rozměry Š x H x V [mm]	195 x 130 x 300
O. j.	1
<b>Obj. c.</b>	<b>14022003</b>


perfo , originál

Možnosti

294



Odpovídající bottboxy od strany 222



perfo háčky a držáky najdete od strany 266

# Držáky pro děrované desky

## perfo držák na hadice



- Pro uložení hadic a kabel
- Z hliníkového odlitku



Rozměry Š x H x V [mm]	190 x 70 x 145	265 x 105 x 200	350 x 145 x 255	415 x 190 x 305
O. j.	1	1	1	1
Obj. c.	<b>14050001</b>	<b>14050002</b>	<b>14050003</b>	<b>14050004</b>



.11

.16

.24

.19

# Držáky pro děrované desky

## perfo kruhový držák šikmý

- Pro kartuše do max. Ø 50 mm



Rozměry Š x H x V [mm]	225 x 100 x 165	225 x 100 x 165
Pocet úchytu	4	4
O. j.	1	1
Barva	Světle šedá	Antracitová šedá
<b>Obj. c.</b>	<b>14021054.16V</b>	<b>14021054.19V</b>

## perfo kruhový držák šikmý


- Pro plechovky do max. Ø 68 mm



Rozměry Š x H x V [mm]	225 x 100 x 165	225 x 100 x 165
Pocet úchytu	3	3
O. j.	1	1
Barva	Světle šedá	Antracitová šedá
<b>Obj. c.</b>	<b>14021055.16V</b>	<b>14021055.19V</b>

## perfo kruhový držák

- Ocelový plech, povrchová úprava práškový lak, antracitová šedá RAL 7016
- S 2 uchyceními, max. Ø 70 mm



Rozměry Š x H x V [mm]	175 x 87 x 70
Pocet úchytu	2
O. j.	1
Barva	Antracitová šedá
<b>Obj. c.</b>	<b>14021053.19V</b>

## perfo kruhový držák

- S 2 uchyceními, max. Ø 80 mm
- Materiál: Plast



Rozměry Š x H x V [mm]	215 x 110 x 115
Pocet úchytu	2
O. j.	1
Barva	Černá
<b>Obj. c.</b>	<b>14021056.10V</b>






# Držáky pro děrované desky

## perfo adaptér pro drážkované desky

- Pro použití všech držáků pro perfo děrované desky na perfo deskách s drážkováním
- světle šedý (RAL 7035)



Rozměry Š x H x V [mm]	65 x 15 x 77
O. j.	1
<b>Obj. c.</b>	<b>14005025.16</b>

## perfo přídržovací trn pro drážkované desky

- Trn Ø 16 mm
- Barva: světle šedá (RAL 7035)



Délka [mm]	150	200	300
Ø [mm]	16	16	16
Rozměry Š x H x V [mm]	68 x 170 x 77	68 x 229 x 77	68 x 320 x 77
O. j.	1	1	1
<b>Obj. c.</b>	<b>14022022.16</b>	<b>14022024.16</b>	<b>14022025.16</b>

## perfo zásobník na mýdlo

- Z plastu, včetně 1 l tekutého mýdla



Rozměry Š x H x V [mm]	100 x 130 x 290	400 x 300 x 120
Provedení	perfo zásobník na mýdlo	1 l tekutého mýdla
O. j.	1	6
<b>Obj. c.</b>	<b>02509004</b>	<b>89905002</b>

## perfo zásobník ručníků

- Z plastu, včetně 1 l papírové role



Rozměry Š x H x V [mm]	185 x 170 x 340	200 x 130 x 130
Provedení	perfo zásobník na ručníky	Papírová role
O. j.	1	12
<b>Obj. c.</b>	<b>02509003</b>	<b>89905001</b>

.11

.16

.24

.19

# Hygiena

## perfo hygienická sada

- Objem 10 l
- Výtokový ventil dole na kanystru
- S hliníkovou konzolou a upevňovacím popruhem



Rozměry Š x H x V [mm]	370 x 185 x 375
O. j.	1
Obj. c.	<b>63003059.19V</b>

## držák perfo na jednorázové rukavice

- Pro snadný odběr jednorázových rukavic



Rozměry Š x H x V [mm]	260 x 175 x 85
O. j.	1
Obj. c.	<b>14022055.16</b>

## Umývací zařízení 12 V

- Max. teplota vody 60°C
- S ochranou proti přehřátí
- Vč. sady kabelů, kanystru s popruhem a upevňovacího materiálu



Rozměry Š x H x V [mm]	300 x 230 x 525
O. j.	1
Obj. c.	<b>50202002</b>

## dávkovací láhev s držákem perfo

- Dávkovací lahvička s pumpičkovým dávkovačem pro doplňování čisticích nebo dezinfekčních prostředků
- Držák, Ø 72 mm



Rozměry Š x H x V [mm]	92 x 87 x 190
O. j.	1
Obj. c.	<b>14011010.19V</b>





## Scrubs box



- V ručním dávkovači


Provedení	Držák s boxem na 30 kapesníků	Držák jednotlivě na box na 30 kapesníků	Box na 30 kapesníků	Box na 30 kapesníků	Držák s boxem na 72 kapesníků	Držák jednotlivě na box na 72 kapesníků	Box na 72 kapesníků	Box na 72 kapesníků
O. j.	1	1	1	6	1	1	1	6
Obj. c.	<b>89905005</b>	<b>14022006</b>	<b>89905003</b>	<b>89905004</b>	<b>89905008</b>	<b>14022008</b>	<b>89905007</b>	<b>89905009</b>

## Scrubs jednotlivé ručníky




- Vysoce účinný čisticí roztok pro těžké tuky, maziva, lepidla, olej, dehet, asfalt, inkoust, vosk, uhlík, skvrny od trávy, pryskyřici atd. Scrubs čisticí kapesníky působí antibakteriálně, neobsahují škodlivé látky, nejsou jedovaté, nedráždí, s látkami bránicími vysušení pokožky a na poraněné ruce nepálí.

Provedení	Jednotlivé kapesníky	Jednotlivé kapesníky
O. j.	50	200
Obj. c.	<b>89905026</b>	<b>89905014</b>



# Stojany

## s perfo drážkovanými deskami a bottBoxy



- Sortiment 112-dílný
- 112 bottBox M2 (130 x 198 x 90 mm)


Provedení	S bottBoxy	Nevybaveno
Pocet bottBoxu	112 x M2	–
Rozměry Š x H x V [mm]	1000 x 550 x 1125	1000 x 550 x 1125
<b>Obj. c.</b>	<b>16917350.16V</b>	<b>16917120.16V</b>

## s perfo drážkovanými deskami a bottBoxy



- Sortiment 112-dílný
- 42 bottBox M2 (130 x 298 x 90 mm)
- 70 bottBox M3 (130 x 298 x 165 mm)

Provedení	S bottBoxy	Nevybaveno
Pocet bottBoxu	42 x M2; 70 x M3	–
Rozměry Š x H x V [mm]	1000 x 550 x 1450	1000 x 550 x 1450
<b>Obj. c.</b>	<b>16917360.16V</b>	<b>16917121.16V</b>



## s perfo drážkovanými deskami a bottBoxy



- Sortiment 140-dílný
- 70 bottBox M2 (130 x 298 x 90 mm)
- 70 bottBox M3 (130 x 298 x 165 mm)

Provedení	S bottBoxy	Nevybaveno
Pocet bottBoxu	70 x M2; 70 x M3	–
Rozměry Š x H x V [mm]	1000 x 550 x 1775	1000 x 550 x 1775
<b>Obj. c.</b>	<b>16917370.16V</b>	<b>16917122.16V</b>

## pojízdné s perfo drážkovanými deskami a bottBoxy



- Sortiment 84-dílný
- 42 bottBox M2 (130 x 198 x 90 mm)
- 42 bottBox M3 (130 x 298 x 165 mm)
- 2 Pojezdová kolečka
- 2 Řídící kolečka s pevným zajištěním

Provedení	S bottBoxy	Nevybaveno
Pocet bottBoxu	42 x M2; 42 x M3	–
Rozměry Š x H x V [mm]	1000 x 550 x 1250	1000 x 550 x 1250
<b>Obj. c.</b>	<b>16917390.16V</b>	<b>16917170.16V</b>

.11

.16

.24


.19

## s perfo děrovanými deskami a sortimentem háků



- Sortiment 80-dílný
- 10 perfo děrované desky
- 5 Svěrky na nářadí Ø 6 mm
- 5 Háky T 25 mm
- 5 Svěrky na nářadí Ø 10 mm
- 5 Háky T 50 mm
- 5 Svěrky na nářadí Ø 13 mm
- 5 Háky T 100 mm
- 5 Svěrky na nářadí Ø 19 mm
- 5 Dvojitý hákový držák T 25 mm
- 5 Dvojitý hákový držák T 50 mm
- 1 Držák na maticové klíče
- 5 Dvojitý hákový držák T 75 mm
- 1 Držák na pily
- 5 Dvojitý hákový držák T 100 mm
- 1 Držák na šroubováky
- 5 Dvojitý hákový držák T 150 mm
- 1 Držák inbusových klíčů
- 5 U-držák 60 x 20 mm
- 1 Držák na vrtáky
- 5 U-držák 40 x 75 mm
- 1 Montážní klíč

Rozměry Š x H x V [mm]	1000 x 550 x 1775	1000 x 550 x 1775
Provedení	Vybaveno 80 háky	Nevybaveno
<b>Obj. c.</b>	<b>16917202.**V</b>	<b>16917102.**V</b>



## s perfo děrovanými deskami a sortimentem háků



- Sortiment 40-dílný
- 10 Háků
- 10 Dvojitý hákový držák
- 5 U-držák
- 10 Svěrkový držák
- 1 Držák na maticové klíče
- 1 Držák na pily
- 1 Držák na šroubováky
- 1 Držák inbusových klíčů
- 1 Držák na vrtáky
- 1 Montážní klíč

Rozměry Š x H x V [mm]	1000 x 550 x 1125	1000 x 550 x 1125
Provedení	Vybaveno 40 háky	Nevybaveno
Obj. c.	<b>16917200.**V</b>	<b>16917100.**V</b>



.11

.16

.24

.19



# Stojany

## s perfo děrovanými deskami a sortimentem háků




- Sortiment 60-dílný
- 10 Háků
- 20 Dvojitý hákový držák
- 5 U-držák
- 20 Svěrky na nářadí
- 1 Držák na maticové klíče
- 1 Držák na pily
- 1 Držák na šroubováky
- 1 Držák inbusových klíčů
- 1 Držák na vrtáky
- 1 Montážní klíč

Rozměry Š x H x V [mm]	1000 x 550 x 1450	1000 x 550 x 1450
Provedení	Vybaveno 60 háky	Nevybaveno
Obj. c.	<b>16917201.**V</b>	<b>16917101.**V</b>

perfo , originál



304 Odpovídající bottboxy od strany 222



perfo háky a držáky najdete od strany 266

Možnosti



pojízdné s perfo děrovanými deskami a sortimentem háků



- Sortiment 40-dílný
- 10 Háků
- 10 Dvojitý hákový držák
- 5 U-držák
- 10 Svěrky na nářadí
- 1 Držák na maticové klíče
- 1 Držák na pily
- 1 Držák na šroubováky
- 1 Držák inbusových klíčů
- 1 Držák na vrtáky
- 1 Montážní klíč
- 2 Pojezdová kolečka
- 2 Řídící kolečka s pevným zajištěním

Rozměry Š x H x V [mm]	1000 x 550 x 1250	1000 x 550 x 1250
Provedení	Vybaveno 40 háky	Nevybaveno
<b>Obj. c.</b>	<b>16917260.**V</b>	<b>16917160.**V</b>

# Stojan plus mobilní

## s perfo drážkovanými deskami a bottBoxy



- 2 řídicí kolečka s pevným zajištěním a 2 pojezdová kolečka
- 1 posuvná rukojeť
- 6 perfo drážkovaných desek, k montáži vertikálně nebo šikmo
- Barva základního stojanu: světle šedá (RAL 7035)

Rozměry Š x H x V [mm]	1000 x 650 x 1585	1006 x 648 x 1585
Pocet bottBoxu	98 x M3	-
<b>Obj. c.</b>	<b>14026043.16</b>	<b>14026028.19</b>

## s perfo drážkovanými deskami, bottBoxy a euroboxy



- 2 řídicí kolečka s pevným zajištěním a 2 pojezdová kolečka
- 1 posuvná rukojeť
- 4 perfo drážkovaných desek, k montáži vertikálně nebo šikmo
- Podlahová vana jako dodatečný nákladní prostor vhodný pro nářadový kufr nebo euroboxy
- Barva základního stojanu: světle šedá (RAL 7035)


Rozměry Š x H x V [mm]	1000 x 650 x 1600
Pocet bottBoxu	70 x M3
<b>Obj. c.</b>	<b>14026044.16</b>

perfo , originál

Možnosti



306 Odpovídající bottboxy od strany 222



perfo háky a držáky najdete od strany 266

# Stojan plus mobilní

## se 6 perfo děrovanými deskami



- 2 řídicí kolečka s pevným zajištěním a 2 pojezdová kolečka
- 1 posuvná rukojeť
- Perfo desky, k montáži vertikálně nebo šikmo
- Barva základního stojanu: světle šedá (RAL 7035)

Rozměry Š x H x V [mm]	1000 x 650 x 1600
<b>Obj. c.</b>	<b>14026026.**</b>

## se 4 perfo děrovanými deskami



- 2 řídicí kolečka s pevným zajištěním a 2 pojezdová kolečka
- 1 posuvná rukojeť
- Perfo desky, k montáži vertikálně nebo šikmo
- Podlahová vana jako dodatečný nákladní prostor vhodný pro nářadový kufr nebo boxy
- Barva základního stojanu: světle šedá (RAL 7035)

Rozměry Š x H x V [mm]	1006 x 648 x 1585
<b>Obj. c.</b>	<b>14026025.**</b>

.11

.16

.24


.19

**perfo desky:** informace na straně 21

RAL 5010 – enzianblau    RAL 7035 – Světle šedá    RAL 3004 – Pupurově červená    RAL 7016 – Šedý Antracit

## Příslušenství pro stojany plus mobilní


### Protiskluzová podložka pro podlahovou úložnou vanu



- Vhodné pro podlahovou vanu perfo stojanu plus mobil


Rozměry Š x H [mm]	908 x 599
Obj. c.	11301169

### perfo stěny



- Perfo stěny, jako rozdělení prostoru nebo k vymezení jednotlivých pracovních úseků
- Osazení stěn max. 8 deskami, přičemž se mohou volitelně používat perfo děrované desky a perfo drážkované desky (max. 4 desky na každé straně)
- Montáž desek se provádí přímo na opěrné patky stěn
- Výchozí moduly a rozšiřovací moduly jsou vhodné též pro instalace v úhlu 90°
- Pokud chcete zřídit instalace s proměnlivým úhlem, potřebujete navíc otočný kloub
- Hloubka v oblasti opěry: 650 mm
- Barva opěrných patek stěn: světle šedá

Provedení	Opěrná patka stěny (1 pár = 2 kusy)
Rozměry Š x H x V [mm]	43 x 43 x 1845
Obj. c.	08003189.16



## perfo stěny s perfo děrováním a perfo drážkováním



- Perfo stěny, jako rozdělení prostoru nebo k vymezení jednotlivých pracovních úseků
- Osazení stěn max. 8 deskami, přičemž se mohou volitelně používat perfo děrované desky a perfo drážkované desky (max. 4 desky na každé straně)
- Montáž desek se provádí přímo na opěrné patky stěn
- Výchozí moduly a rozšiřovací moduly jsou vhodné též pro instalace v úhlu 90°
- Pokud chcete zřídit instalace s proměnlivým úhlem, potřebujete navíc otočný kloub
- Hloubka v oblasti opěry: 650 mm
- Barva opěrných patek stěn: světle šedá

Provedení	Opěrná patka stěny (1 pár = 2 kusy)	Noha stěny (1 pár = 2 kusy)	Otočný kloub (1 pár = 2 kusy)	perfo derované desky	Horizontální
Rozměry Š x H x V [mm]	43 x 43 x 1845	35 x 300 x 275	x x	991 x 13 x 457	991 x 19 x 457
<b>Obj. c.</b>	<b>08003189.16</b>	<b>08010068.16</b>	<b>88501018</b>	<b>14025117.19</b>	<b>14025139.19</b>

## perfo recyklační stanice



- Recyklační stanice pro snadné třídění nejrůznějšího odpadu v podniku
- Sada nálepek se skládá z 7 ks
- Barva: světle šedá (RAL 7035)

Provedení	Recyklační stanice	Polep německy
Rozměry Š x H x V [mm]	350 x 340 x 990	150 x x 150
<b>Obj. c.</b>	<b>14030198.16</b>	<b>81020011</b>

.11

.16

.24

.19



[www.bott-group.com](http://www.bott-group.com)

Bott GmbH & Co. KG, Bahnstraße 17, 74405 Gaildorf, Germany, [info@bott.de](mailto:info@bott.de)

Z důvodu techniky tisku se mohou vytisklé barvy odlišovat. Technické změny vyhrazeny.

Pokud jste používání Vašich osobních údajů pro reklamní účely již odsouhlasili, ale následně se rozhodli jinak, směřujte prosím Vaše dodatečné odvolání souhlasu e-mailem na adresu [datenschutz@bott.de](mailto:datenschutz@bott.de).

02/2021